

जवाहरलाल नेहरू विश्वविद्यालय



वार्षिक लेखा
2023-24

विषय-सूची

| क्र.सं. | विवरण | पृष्ठ सं. |
|---|---|-----------|
| 1 | तुलन पत्र | 1 |
| 2 | आय एवं व्यय लेखा | 2 |
| 31 मार्च, 2024 की स्थिति के अनुसार तुलन पत्र की अनुसूचियाँ | | |
| 3 | अनुसूची 1- पूंजीगत निधि | 3 |
| 4 | अनुसूची 2- निर्दिष्ट चिह्नित / अक्षय निधि | 4-5 |
| 5 | अनुसूची 2क-अक्षय निधि एवं पीठ (चेयर) | 6-7 |
| 6 | अनुसूची 3- वर्तमान देयताएं एवं प्रावधान | 8 |
| 7 | अनुसूची 3.6 (ख) प्रायोजित परियोजनाओं के निमित्त प्राप्तियां | 9 |
| 8 | अनुसूची 3.6 (ग) प्रायोजित अध्यतावृत्तियों के निमित्त प्राप्तियां | 10 |
| 9 | अनुसूची 3.6 (घ) यूजीसी/भारत सरकार से अप्रयुक्त अनुदान राशि | 11 |
| 10 | अनुसूची 4- स्थायी परिसंपत्तियां | 12 |
| 11 | अनुसूची 4क- अमूर्त परिसंपत्तियां | 13 |
| 12 | अनुसूची 4ख- पेटेन्ट एवं कॉपीराइट | 14 |
| 13 | अनुसूची 4ग- स्थायी परिसंपत्तियां (अन्य) | 15 |
| 14 | अनुसूची 5- समग्र निधि से किए गए निवेश तथा चिह्नित/अक्षय निधि | 16 |
| 15 | अनुसूची 6- वर्तमान परिसंपत्तियां | 17 |
| 16 | अनुसूची 6 का संलग्नक-क | 18-19 |
| 17 | अनुसूची 7- ऋण, अग्रिम एवं जमा राशि | 20 |
| 31 मार्च, 2024 को समाप्त हुए वर्ष के लिए आय और व्यय लेखा की अनुसूचियाँ | | |
| 18 | अनुसूची 8- शैक्षिक प्राप्तियां | 21 |
| 19 | अनुसूची 9- अनुदान/सहायिकी (अविकल्पी अनुदान तथा प्राप्त हुई सहायिकी) | 22 |
| 20 | अनुसूची 10- निवेश से हुई आय | 23 |
| 21 | अनुसूची 11- अर्जित ब्याज | 24 |
| 22 | अनुसूची 12- अन्य आय | 25 |
| 23 | अनुसूची 13- पूर्व अवधि की आय | 26 |

| | | |
|--|--|-------|
| 24 | अनुसूची 14- स्थापना खर्च | 27 |
| 25 | अनुसूची 14क- कर्मचारी सेवानिवृत्ति तथा सेवांत हितलाभ | 28 |
| 26 | अनुसूची 15- शैक्षिक खर्च | 29 |
| 27 | अनुसूची 16- प्रशासनिक खर्च एवं सामान्य खर्च | 30 |
| 28 | अनुसूची 17- परिवहन खर्च | 31 |
| 29 | अनुसूची 18- मरम्मत एवं रखरखाव | 32 |
| 30 | अनुसूची 19- वित्त लागत | 33 |
| 31 | अनुसूची 20- अन्य खर्च | 34 |
| 32 | अनुसूची 21- पूर्व अवधि के खर्च | 35 |
| 31 मार्च, 2024 को समाप्त हुए वर्ष के लेखाओं की अनुसूचियाँ | | |
| 33 | अनुसूची-22 महत्वपूर्ण लेखाकरण नीतियाँ | 36-45 |
| 34 | अनुसूची-23 आकस्मिक देयताएं एवं लेखा नोट | 46-50 |
| प्राप्तियां एवं भुगतान लेखा | | |
| 35 | 31 मार्च, 2024 को समाप्त वर्ष का प्राप्तियां एवं भुगतान लेखा | 51 |
| भविष्य निधि एवं एनपीएस लेखे | | |
| 36 | 31 मार्च, 2024 की स्थिति के अनुसार भविष्य निधि लेखा-तुलनपत्र | 52 |
| 37 | 31 मार्च, 2024 को समाप्त हुए वर्ष का भविष्य निधि लेखा-आय एवं व्यय लेखा | 53 |
| 38 | वित्त वर्ष 2023-24 का भविष्य निधि लेखा- प्राप्तियां एवं भुगतान लेखा | 54 |
| 39 | एनपीएस टियर-1 खाता - तुलन पत्र (31 मार्च, 2024 के अनुसार) | 55 |
| 40 | एनपीएस टियर-1 खाता - 31 मार्च, 2024 को समाप्त वर्ष का आय एवं व्यय लेखा | 56 |
| 41 | एनपीएस टियर-1 खाता - वित्त वर्ष 2023-24 का प्राप्तियां एवं भुगतान लेखा | 57 |
| लेखाओं के लेखा-परीक्षा | | |
| 42 | लेखाओं पर पृथक लेखा परीक्षा प्रतिवेदन | 58-65 |
| 43 | पृथक लेखा-परीक्षा प्रतिवेदन पर विश्वविद्यालय की टिप्पणियाँ | 66-79 |

जवाहरलाल नेहरू विश्वविद्यालय

31 मार्च 2024 की स्थिति के अनुसार तुलनपत्र

| देयताएं | अनुसूची | राशि रु. में | |
|--------------------------------|---------|-----------------------|-----------------------|
| | | चालू वर्ष | पिछला वर्ष |
| पूंजीगत निधि | 1 | -14,87,84,19,439 | -13,71,29,44,862 |
| निर्दिष्ट चिह्नित / अक्षय निधि | 2 | 2,21,56,91,500 | 1,73,36,74,401 |
| वर्तमान देयताएं एवं प्रावधान | 3 | 21,64,83,46,003 | 20,55,54,02,818 |
| कुल | | 8,98,56,18,064 | 8,57,61,32,357 |


परिसंपत्तियां

| | | | | |
|---|---|----------------|-----------------------|-----------------------|
| स्थायी परिसंपत्तियां | 4 | | 3,61,91,16,763 | 3,39,24,46,704 |
| मूर्त परिसंपत्तियां | | 2,71,33,01,036 | | |
| चालू पूंजीगत कार्य | | 89,06,27,949 | | |
| अमूर्त परिसंपत्तियां | | 1,51,87,778 | | |
| समग्र निधि से किए गए निवेश तथा चिह्नित/अक्षय निधि | 5 | | 1,76,87,38,165 | 1,29,35,72,041 |
| सरकारी प्रतिभूतियां | | 6,01,61,296 | | |
| डिबेंचर तथा बॉण्ड्स (दीर्घावधि निवेश) | | - | | |
| अन्य बैंक एफडीआर (लघु अवधि निवेश) | | 1,70,85,76,869 | | |
| वर्तमान परिसंपत्तियां | 6 | | 2,74,60,18,243 | 2,63,12,19,742 |
| ऋण, अग्रिम एवं जमा राशि | 7 | | 85,17,44,893 | 1,25,88,93,870 |
| कुल | | | 8,98,56,18,064 | 8,57,61,32,357 |

महत्वपूर्ण लेखाकरण नीतियाँ
आकस्मिक देयताएं एवं लेखा नोट

22

23




मयंक कश्यप

अनुभाग अधिकारी (लेखा)




धर्मपाल

परामर्शदाता (लेखा)



शंकरधर

संयुक्त कुलसचिव (वित्त)



डॉ. सुमन कुमार

वित्त अधिकारी

जवाहरलाल नेहरू विश्वविद्यालय
31 मार्च 2024 को समाप्त हुए वर्ष का आय एवं व्यय लेखा

| | अनुसूची | चालू वर्ष | राशि रु. में पिछला वर्ष |
|--|-------------------|-------------------------|---------------------------------|
| क. आय | | | |
| शैक्षिक प्राप्तियां | 8 | 6,39,04,468 | 6,95,96,104 |
| अनुदान राशि / सहायिकियां | 9 | 5,65,42,75,998 | 4,33,14,40,580 |
| निवेश से प्राप्त आय | 10 | 4,92,60,464 | 2,34,50,717 |
| अर्जित ब्याज | 11 | 54,63,032 | 23,78,806 |
| अन्य आय | 12 | 10,12,66,560 | 10,36,14,200 |
| पूर्व अर्वाधे को आय | 13 | 1,52,08,022 | 1,64,38,352 |
| कुल (क) | | 5,88,93,78,544 | 4,54,69,18,759 |
| ख. व्यय | | | |
| स्थापना खर्च | 14 | 5,01,09,17,173 | 4,73,99,97,024 |
| शैक्षिक खर्च | 15 | 20,30,61,308 | 17,69,35,707 |
| प्रशासनिक एवं सामान्य खर्च | 16 | 89,78,40,279 | 72,15,95,060 |
| परिवहन खर्च | 17 | 10,73,266 | 7,58,125 |
| मरम्मत एवं रखरखाव | 18 | 4,84,90,491 | 5,35,76,153 |
| वित्त लागत | 19 | 21,87,027 | 20,41,711 |
| अन्य खर्च | 20 | 5,67,943 | 5,80,511 |
| पूर्व अवधि के खर्च | 21 | 20,66,95,897 | 6,87,40,801 |
| मूल्यहास | 4 | 14,71,72,441 | 16,22,08,784 |
| कुल (ख) | | 6,51,80,05,824 | 5,92,64,33,877 |
| खर्च से आय के अधिक होने के कारण शेष (क-ख) | | -62,86,27,280 | -1,37,95,15,119 |
| अधिशेष / (घाटा) होने के कारण पूंजीगत निधि में अग्रेनीत शेष | | -62,86,27,280 | -1,37,95,15,119 |
| महत्वपूर्ण लेखाकरण नीतियाँ | 22 | | |
| आकस्मिक देयताएं एवं लेखा नोट | 23 | | |
| अनुभाग अधिकारी (लेखा) | परामशंदाता (लेखा) | संयुक्त कुलमचिव (वित्त) | डॉ. सुमन कुमार वित्त अधिकारी |

31-03-2024 की स्थिति के अनुसार तुलनपत्र की अनुसूचियां

अनुसूची 1- पूंजीगत निधि

राशि रु. में

| विवरण | चालू वर्ष 2023-24 | पिछला वर्ष 2022-23 |
|---|-------------------------|-------------------------|
| वर्ष के प्रारंभ में शेष राशि | -13,71,29,44,862 | -13,02,19,64,670 |
| जमा: यूजीसी, भारत सरकार एवं राज्य सरकार से पूंजीगत व्यय हेतु प्रयुक्त अनुदान राशि | 33,98,35,811 | 19,17,21,568 |
| जमा: कायिक निधि एवं उद्दिष्ट निधि से खरीदी गई परिसंपत्ति | 39,63,237 | 81,49,937 |
| जमा: प्रायोजित परियोजना निधि से खरीदी गई परिसंपत्ति | 21,78,894 | 9,71,943 |
| जमा: दान दी गई परिसंपत्ति/प्राप्त उपहार | 2,08,926 | 3,98,420 |
| जमा: अन्य परिवर्धन | 39,000 | 60,05,680 |
| जमा: विश्वविद्यालय अनुदान आयोग से प्रतिपूर्त अनुदान राशि | - | 49,00,74,000 |
| घटा: भवनों की आकलन राशि में समायोजन | - | 87,86,621 |
| घटा: अन्य कटौती | 88,30,73,166 | - |
| कुल | -14,24,97,92,159 | -12,33,34,29,743 |
| जमा आय एवं व्यय लेखा से अंतरित अधिशेष/घाटा | -62,86,27,280 | -1,37,95,15,119 |
| वर्ष के अंत में शेष | -14,87,84,19,439 | -13,71,29,44,862 |

अनुभाग अधिकारी (लेखा)

परामर्शदाता (लेखा)

संयुक्त कुलमचिव (वित्त)

वित्त अधिकारी

निधि-वार ब्यौरा

| विवरण | शैक्षिक विकास निधि | गृह निर्माण अग्रिम निधि | निष्पन्न फाउंडेशन निधि | यूजीसी जेआरएफ निधि | वाहन निधि | एग्जिम बैंक पुस्तकालय निधि | सेंटर ऑफ एप्लाइड ह्यूमन जेनेटिक्स फंड |
|--|--------------------|-------------------------|------------------------|--------------------|-------------|----------------------------|---------------------------------------|
| क. | (1) | (2) | (3) | (4) | (5) | (6) | (7) |
| क) आदि शेष | 61,89,168 | 31,28,76,450 | 11,85,01,647 | 1,37,058 | 7,78,68,510 | 41,45,305 | 91,492 |
| ख) वर्ष के दौरान परिवर्धन | 14,50,00,000 | 4,50,069 | 12,89,189 | | 9,61,023 | - | - |
| ग) निधियों के निवेश से प्राप्त आय | 4,577 | 1,71,74,706 | 19,75,647 | | 29,50,298 | - | - |
| घ) निवेश / अग्रिम राशि से प्राप्त ब्याज | 13,76,928 | 42,482 | 38,67,385 | - | 10,538 | - | - |
| ड.) बचत बैंक खाते से प्राप्त ब्याज | 5,42,503 | 45,995 | 42,618 | 1,337 | 58,912 | 1,13,230 | 4,602 |
| कुल (क) | 15,31,13,176 | 33,05,89,702 | 12,56,76,486 | 1,38,395 | 8,18,49,281 | 42,58,535 | 96,094 |
| ख. निधि प्रयोजन के प्रति उपभोग / खर्च | | | | | | | |
| 1) पूंजीगत खर्च | 39,42,447 | - | - | - | - | - | - |
| 2) राजस्व खर्च | 24,54,868 | - | 10,87,225 | - | 50,000 | 2,43,750 | 96,094 |
| कुल (ख) | 63,97,315 | - | 10,87,225 | - | 50,000 | 2,43,750 | 96,094 |
| वर्ष की समाप्ति पर अंत शेष (क - ख) | 14,67,15,861 | 33,05,89,702 | 12,45,89,261 | 1,38,395 | 8,17,99,281 | 40,14,785 | - |

प्रतिनिधित्व

| | | | | | | | |
|--|--------------|--------------|--------------|----------|-------------|-----------|---|
| रोकड़ एवं बैंक शेष | 53,86,274 | 13,86,862 | 1,11,59,937 | 50,268 | 11,10,502 | 40,14,785 | - |
| निवेश | 13,92,00,000 | 30,13,33,899 | 10,95,61,939 | - | 5,79,81,212 | - | - |
| ऑटो स्वीप निवेश (एमओडी) | 7,18,000 | 64,97,847 | - | 88,126 | 1,25,00,000 | - | - |
| अर्जित अशोध्य ब्याज | 13,76,928 | 2,11,48,272 | 38,67,385 | - | 1,02,03,921 | - | - |
| निधि में से अग्रिम राशि / प्राप्य राशि | 34,659 | 2,22,822 | - | - | 3,646 | - | - |
| कुल | 14,67,15,861 | 33,05,89,702 | 12,45,89,261 | 1,38,395 | 8,17,99,281 | 40,14,785 | - |

अनुभाग अधिकारी (लेखा)

परामर्शदाता (लेखा)

संयुक्त कुलसचिव (वित्त)

वित्त अधिकारी

विस्तृत ब्यौरा

| विवरण | राजीव गांधी राष्ट्रीय अध्येतावृत्ति निधि | जेएनयू पूर्व छात्र अक्षय निधि | विश्वविद्यालय कायिक निधि | अक्षय निधि | चालू वर्ष 2023-24 | पिछला वर्ष 2022-23 |
|---|---|-------------------------------------|-----------------------------|--------------|----------------------|-----------------------|
| क. | (8) | (9) | (10) | (11) | Total (1 to 11) | |
| क) आदि शेष | 1,90,45,116 | 15,107 | 61,21,83,648 | 58,26,20,900 | 1,73,36,74,400 | 2,09,57,83,488 |
| ख) वर्ष के दौरान परिवर्धन | | - | 14,68,73,290 | 11,30,99,974 | 40,76,73,545 | -27,95,37,454 |
| ग) निधियों के निवेश से प्राप्त आय | | - | - | 3,28,61,792 | 5,49,67,020 | 3,23,93,253 |
| घ) निवेश / अग्रिम राशि से प्राप्त ब्याज | | - | 3,76,68,469 | - | 4,29,65,802 | 4,13,00,476 |
| ड) बचत बैंक खाते से प्राप्त ब्याज | 21,386 | 2,728 | 8,31,447 | 20,73,660 | 37,38,418 | 22,88,338 |
| कुल (क) | 1,90,66,502 | 17,835 | 79,75,56,854 | 73,06,56,326 | 2,24,30,19,185 | 1,89,22,28,100 |

ख. निधि प्रयोजन के प्रति उपयोग / खर्च

| | | | | | | |
|-----------------|---|---|-----------|-------------|-------------|--------------|
| 1) पूंजीगत खर्च | - | - | - | 20,790 | 39,63,237 | 81,49,937 |
| 2) राजस्व खर्च | - | - | 66,29,274 | 1,28,03,236 | 2,33,64,448 | 15,04,03,763 |
| कुल (ख) | - | - | 66,29,274 | 1,28,24,026 | 2,73,27,685 | 15,85,53,700 |

| | | | | | | |
|---|-------------|--------|--------------|--------------|----------------|----------------|
| वर्ष की समाप्ति पर अंत शेष (क - ख) | 1,90,66,502 | 17,835 | 79,09,27,580 | 71,78,32,299 | 2,21,56,91,500 | 1,73,36,74,401 |
|---|-------------|--------|--------------|--------------|----------------|----------------|

प्रतिनिधित्व

| | | | | | | |
|--|-------------|--------|--------------|--------------|----------------|----------------|
| रोकड़ एवं बैंक शेष | 31,69,097 | 17,835 | 17,58,01,293 | 10,83,77,566 | 31,04,74,418 | 33,92,70,363 |
| निवेश | - | - | 55,76,17,498 | 60,89,20,191 | 1,77,46,14,739 | 1,29,35,72,041 |
| ऑटो स्वीप निवेश (एमओडी) | 1,58,97,405 | - | 64,59,000 | - | 4,21,60,378 | 4,07,91,989 |
| प्रोद्भूत अशोध्य ब्याज | - | - | 3,82,25,497 | - | 7,48,22,003 | 4,18,09,851 |
| निधि में से अग्रिम राशि / प्राप्य राशि | - | - | 1,28,24,292 | 5,34,543 | 1,36,19,962 | 1,82,30,155 |
| वर्ष के अंत में अंत शेष (क - ख) | 1,90,66,502 | 17,835 | 79,09,27,580 | 71,78,32,299 | 2,21,56,91,500 | 1,73,36,74,401 |

अनुभाग अधिकारी (लेखा)

परामर्शदाता (लेखा)

संयुक्त कुलसचिव (वित्त)

वित्त अधिकारी

अनुसूची 2 क-अक्षय निधि एवं पीठ (चेयर)

| क्र.सं. | 2. अक्षय (एंडोमेंट) का नाम | आदिशेष | | वर्ष के दौरान परिवर्धन | | | कुल | | 10. वर्ष के दौरान ऑब्जेक्ट पर खर्च | अंत शेष | | कुल (11+12) |
|---------|--|-------------|-----------------------|------------------------|-------------------|----------------------|-------------|-----------------------|------------------------------------|--------------|------------------------|-------------|
| | | 3. एंडोमेंट | 4. संचित ब्याज/अनुदान | 5. एंडोमेंट/चेयर | 6. निवेश पर ब्याज | 7. जमा खाते पर ब्याज | 8. एंडोमेंट | 9. संचित ब्याज/अनुदान | | 11. एंडोमेंट | 12. संचित ब्याज/अनुदान | |
| 1 | ए.एन. भट्ट अक्षय निधि (एंडोमेंट फंड) | 93,830 | 59,753 | - | 3,742 | 16,056 | 93,830 | 79,551 | - | 93,830 | 79,551 | 1,73,381 |
| 2 | ए. रमेश राव एंडोमेंट | 10,00,000 | 5,71,699 | - | 56,737 | 1,66,188 | 10,00,000 | 7,94,624 | 30,000 | 10,00,000 | 7,64,624 | 17,64,624 |
| 3 | एनुअल लेक्चर-जेएन फॉरेन फॉलिसी | 45,000 | 1,46,798 | - | 2,266 | 19,805 | 45,000 | 1,68,869 | - | 45,000 | 1,68,869 | 2,13,869 |
| 4 | अप्पादुरे प्रोफेसरशिप इन इंटरनेशनल स्टडीज | 28,00,000 | 60,52,643 | - | 1,84,536 | 9,22,280 | 28,00,000 | 71,59,459 | - | 28,00,000 | 71,59,459 | 99,59,459 |
| 5 | ऑस्ट्रेलियन हाइ कमीशन | 4,00,000 | 5,45,460 | - | 27,073 | 99,251 | 4,00,000 | 6,71,784 | - | 4,00,000 | 6,71,784 | 10,71,784 |
| 6 | भगत सिंह पीठ | 2,50,00,000 | 1,79,79,863 | - | 17,77,852 | 45,67,703 | 2,50,00,000 | 2,43,25,418 | - | 2,50,00,000 | 2,43,25,418 | 4,93,25,418 |
| 7 | भारत सेवाश्रम संघ | 6,00,000 | 8,87,129 | - | 44,916 | 1,56,351 | 6,00,000 | 10,88,397 | - | 6,00,000 | 10,88,397 | 16,88,397 |
| 8 | बिंदु अग्रवाल-अर्पिता मिश्र अवार्ड | 50,000 | 76,562 | - | 3,742 | 13,298 | 50,000 | 93,602 | 30,000 | 50,000 | 63,602 | 1,13,602 |
| 9 | सेंटर फॉर एल & जी फोर्ड फाउंडेशन | 2,33,55,546 | 1,40,91,955 | - | 10,58,534 | 39,29,694 | 2,33,55,546 | 1,90,80,183 | - | 2,33,55,546 | 1,90,80,183 | 4,24,35,729 |
| 10 | चेयर फॉर ट्राइबल स्टुडेंट्स | - | 4,15,349 | - | - | 42,388 | - | 4,57,737 | - | - | 4,57,737 | 4,57,737 |
| 11 | चेयर इन क्लासिकल ग्रीक स्टडीज | 85,50,744 | 1,23,25,902 | 25,73,400 | 4,81,627 | 21,79,697 | 85,50,744 | 1,75,60,626 | 25,61,688 | 85,50,744 | 1,49,98,938 | 2,35,49,681 |
| 12 | कॉमिंडोर एच.एल. परवाना इंडोमेंट | 10,00,000 | 7,35,072 | - | 50,227 | 1,82,197 | 10,00,000 | 9,67,496 | - | 10,00,000 | 9,67,496 | 19,67,496 |
| 13 | डी.एस. गदीजी इंडोमेंट फंड/सेंटर फॉर एसएस | 16,00,000 | 8,13,081 | - | 1,19,778 | 2,58,488 | 16,00,000 | 11,91,348 | - | 16,00,000 | 11,91,348 | 27,91,348 |
| 14 | देवेन्द्र कुमार गुप्ता मेमोरियल गोल्ड मेडल | 10,000 | 11,160 | - | 748 | 2,236 | 10,000 | 14,143 | - | 10,000 | 14,143 | 24,143 |
| 15 | दिवाकर मेमोरियल अवार्ड इंडोमेंट | 2,00,000 | 1,01,217 | - | 10,078 | 31,769 | 2,00,000 | 1,43,064 | - | 2,00,000 | 1,43,064 | 3,43,064 |
| 16 | डॉ. जयश्री राय इंडोमेंट | 5,00,000 | 85,841 | - | 6,00,421 | 1,21,063 | 5,00,000 | 8,07,325 | 91,578 | 5,00,000 | 7,15,747 | 12,15,747 |
| 17 | डॉ. रफेल इरुजू-बीटा फर्नांडिस | 11,43,059 | 1,89,524 | - | 72,953 | 1,43,441 | 11,43,059 | 4,05,918 | - | 11,43,059 | 4,05,918 | 15,48,977 |
| 18 | डॉ. एस.डी. शर्मा गोल्ड मेडल | 15,000 | 16,613 | - | 754 | 3,303 | 15,000 | 20,670 | - | 15,000 | 20,670 | 35,670 |
| 19 | डॉ. श्रीविद्या स्कॉलरशिप अवार्ड | 20,000 | 30,819 | - | 1,007 | 5,289 | 20,000 | 37,115 | - | 20,000 | 37,115 | 57,115 |
| 20 | इंडोमेंट ऑफ लेट जे.सी. टंडन | 2,00,000 | 2,44,782 | - | 11,222 | 46,537 | 2,00,000 | 3,02,541 | - | 2,00,000 | 3,02,541 | 5,02,541 |
| 21 | इंडोमेंट ऑफ प्रो. महाले, सीएफएस, एसएलएल एंड सीएस | 10,000 | 13,474 | - | 560 | 2,453 | 10,000 | 16,487 | - | 10,000 | 16,487 | 26,487 |
| 22 | जी. पार्थसारथी अक्षय निधि (एंडोमेंट फंड) फॉर सपोर्टिंग | 13,79,041 | 26,64,355 | - | 98,829 | 4,22,731 | 13,79,041 | 31,85,914 | - | 13,79,041 | 31,85,914 | 45,64,955 |
| 23 | जी.एस. सिंघल एंडोमेंट | 2,00,000 | 1,85,507 | - | 11,329 | 40,499 | 2,00,000 | 2,37,335 | - | 2,00,000 | 2,37,335 | 4,37,335 |
| 24 | गवर्नमेंट ऑफ बहरीन-एस्टेबलिशमेंट ऑफ चेयर | 20,00,000 | 31,83,776 | - | 1,23,438 | 5,41,622 | 20,00,000 | 38,48,836 | - | 20,00,000 | 38,48,836 | 58,48,836 |
| 25 | एच.सी. पांडे मेडल | 50,000 | 30,606 | - | 2,518 | 8,483 | 50,000 | 41,607 | - | 50,000 | 41,607 | 91,607 |
| 26 | इंडो रामा फेलोशिप फंड | 100,000 | 1,46,071 | - | 5,610 | 25,685 | 100,000 | 1,77,366 | - | 100,000 | 1,77,366 | 2,77,366 |
| 27 | आइपीआर चेयर एंडोमेंट - एमएचआरडी | - | 10,29,413 | - | - | 1,05,056 | - | 11,34,468 | - | - | 11,34,468 | 11,34,468 |
| 28 | जे.एस. खुराना एंडोमेंट | 5,00,000 | 4,44,532 | - | 28,324 | 99,284 | 5,00,000 | 5,72,140 | - | 5,00,000 | 5,72,140 | 10,72,140 |
| 29 | जवाहरलाल नेहरू प्रोफेसर चेयर/इनवायनमेंटल | 44,76,322 | 11,73,880 | - | 2,50,283 | 6,02,168 | 44,76,322 | 20,26,331 | 2,54,481 | 44,76,322 | 17,71,850 | 62,48,172 |
| 30 | जीन मॉनेट चेयर लेक्चर/सेमिनार एंडोमेंट | - | 11,93,055 | - | - | 1,21,756 | - | 13,14,811 | - | - | 13,14,811 | 13,14,811 |
| 31 | ज्वाइंट प्लॉट कमिटी-जीओआइ | 19,00,000 | 18,71,233 | - | 1,07,105 | 3,95,800 | 19,00,000 | 23,74,138 | - | 19,00,000 | 23,74,138 | 42,74,138 |
| 32 | कन्नड़ भाषा पीठ | 5,00,00,000 | 36,47,955 | 16,50,000 | 25,11,398 | 57,31,286 | 5,00,00,000 | 1,35,40,639 | 40,62,002 | 5,00,00,000 | 94,78,637 | 5,94,78,637 |
| 33 | कनूप्रिया भारद्वाज अवार्ड | 20,000 | 23,190 | - | 1,007 | 4,510 | 20,000 | 28,707 | - | 20,000 | 28,707 | 48,707 |
| 34 | कोरियन फाउंडेशन | 65,71,000 | 49,41,883 | - | 3,53,446 | 12,11,006 | 65,71,000 | 65,06,335 | 14,59,248 | 65,71,000 | 50,47,087 | 1,16,18,087 |
| 35 | लेट आदित्य सी. सेंटर फॉर स्पेनिश स्टडीज | 13,149 | 10,182 | - | 745 | 2,457 | 13,149 | 13,384 | - | 13,149 | 13,384 | 26,533 |
| 36 | अम्बेडकर पीठ | - | -3,18,247 | - | - | - | - | -3,18,247 | -3,18,247 | - | - | - |
| 37 | स्वर्गीय जुही प्रसाद अवार्ड | 22,292 | 10,473 | - | 1,668 | 3,514 | 22,292 | 15,655 | - | 22,292 | 15,655 | 37,947 |
| 38 | प्लानिंग कमीशन फॉर क्रिएशन ऑफ चेयर | 1,35,00,000 | 74,23,202 | - | 7,72,683 | 22,14,151 | 1,35,00,000 | 1,04,10,036 | 4,99,800 | 1,35,00,000 | 99,10,236 | 2,34,10,236 |
| 39 | मराठी चेयर एंडोमेंट | 1,50,00,000 | 1,38,84,846 | - | 8,41,714 | 30,33,714 | 1,50,00,000 | 1,77,60,274 | - | 1,50,00,000 | 1,77,60,274 | 3,27,60,274 |
| 40 | एम.जे.के. तावराज मेमोरियल मेमोरियल फंड | 1,59,920 | 2,81,302 | - | 8,973 | 45,944 | 1,59,920 | 3,36,219 | - | 1,59,920 | 3,36,219 | 4,96,139 |
| 41 | नुरुल हसन - इंडोमेंट ई एंड आरएफ स्कॉलरशिप | 7,50,000 | 8,38,229 | - | 16,212 | 1,63,740 | 7,50,000 | 10,18,181 | - | 7,50,000 | 10,18,181 | 17,68,181 |
| 42 | प्रफुल्ल कुमार पोनी इंडोमेंट | 5,00,000 | 3,55,757 | - | 25,113 | 89,896 | 5,00,000 | 4,70,766 | 23,250 | 5,00,000 | 4,47,516 | 9,47,516 |
| 43 | प्रो. अप्पादुरे एंड लक्ष्मी अप्पादुरे ट्रस्ट | 1,36,888 | 1,93,721 | - | 45,228 | 38,356 | 1,36,888 | 2,77,305 | - | 1,36,888 | 2,77,305 | 4,14,193 |
| 44 | प्रो. दलीप सिंह अवार्ड | 25,000 | 38,634 | - | 1,258 | 6,623 | 25,000 | 46,515 | - | 25,000 | 46,515 | 71,515 |
| 45 | प्रो. जी.के. चड्ढा एंडोमेंट | 5,00,000 | 1,85,690 | - | 25,113 | 72,540 | 5,00,000 | 2,83,343 | - | 5,00,000 | 2,83,343 | 7,83,343 |

| | | | | | | | | | | | | |
|-----|--|--------------|--------------|--------------|-------------|-------------|--------------|--------------|-------------|--------------|--------------|--------------|
| 46 | प्रो. स्वगीय उर्मिला फडनिस एंडोमेंट | 10,000 | 11,330 | - | 560 | 2,234 | 10,000 | 14,124 | - | 10,000 | 14,124 | 24,124 |
| 47 | प्रो. मारकंडे गोल्ड मेडल | 10,000 | 14,675 | - | 560 | 2,575 | 10,000 | 17,811 | - | 10,000 | 17,811 | 27,811 |
| 48 | प्रो. पी.एन. श्रीवास्तव एंडोमेंट | 11,98,655 | 4,95,281 | - | 88,541 | 1,81,909 | 11,98,655 | 7,65,731 | - | 11,98,655 | 7,65,731 | 19,64,386 |
| 49 | प्रो. टी.के. ऊम्मन एंडोमेंट/सेटर फॉर स्टडी सिस्टम/एसएस | 100,000 | 46,017 | - | 6,482 | 15,563 | 100,000 | 68,062 | - | 100,000 | 68,062 | 1,68,062 |
| 50 | रेलवे बोर्ड (अशोक गुहा) | 98,50,000 | 24,55,819 | - | 11,20,825 | 13,70,243 | 98,50,000 | 49,46,887 | 3,06,661 | 98,50,000 | 46,40,226 | 1,44,90,226 |
| 51 | राजीव गांधी पीठ | 1,15,00,000 | 1,13,04,605 | - | 6,53,750 | 23,94,019 | 1,15,00,000 | 1,43,52,373 | - | 1,15,00,000 | 1,43,52,373 | 2,58,52,373 |
| 52 | रमन धोनी एंडोमेंट | 6,11,628 | 4,23,761 | - | 36,293 | 1,09,369 | 6,11,628 | 5,69,423 | - | 6,11,628 | 5,69,423 | 11,81,051 |
| 53 | आरबीआइ एंडोमेंट चेयर | 4,47,50,000 | 1,18,24,320 | - | 35,21,053 | 61,32,972 | 4,47,50,000 | 2,14,78,345 | - | 5,55,74,320 | 1,06,54,025 | 6,62,28,345 |
| 54 | सज्जाद जहीर एंड राजिर सज्जाद अवार्ड | 100,000 | 21,866 | - | 7,485 | 13,201 | 100,000 | 42,552 | - | 100,000 | 42,552 | 1,42,552 |
| 55 | सरोजिनी नायडू मेमोरियल फंड | 30,608 | 1,07,219 | - | 1,771 | 14,247 | 30,608 | 1,23,236 | - | 30,608 | 1,23,236 | 1,53,844 |
| 56 | शीला जूब्रिंग-फेलोशिप सेंटर फॉर एसएस | 25,000 | 21,631 | - | 3,889 | 5,156 | 25,000 | 30,676 | - | 25,000 | 30,676 | 55,676 |
| 57 | शिशिर गुप्ता मेमोरियल फंड | 14,040 | 36,638 | - | 793 | 5,253 | 14,040 | 42,683 | - | 14,040 | 42,683 | 56,723 |
| 58 | श्रीमती कैलाश हंस भल्ला एंडोमेंट | 5,00,000 | 1,42,584 | - | 28,324 | 68,469 | 5,00,000 | 2,39,377 | 20,000 | 5,00,000 | 2,19,377 | 7,19,377 |
| 59 | श्री राम मेमोरियल प्राइज फंड | 9,946 | 31,221 | - | 533 | 4,256 | 9,946 | 36,010 | - | 9,946 | 36,010 | 45,956 |
| 60 | सुलक्षणा देवी महाजन मेमोरियल प्राइज फंड | 6,100 | 25,129 | - | 311 | 3,219 | 6,100 | 28,659 | - | 6,100 | 28,659 | 34,759 |
| 61 | टैगोर सोसायटी/मेडम किम यांग शिक एंडोमेंट | 5,00,000 | 4,31,254 | - | 37,430 | 98,858 | 5,00,000 | 5,67,542 | - | 5,00,000 | 5,67,542 | 10,67,542 |
| 62 | तमिल डब्लेपमेंट चेयर | 5,50,00,000 | 37,40,021 | - | 34,58,418 | 63,47,598 | 5,50,00,000 | 1,35,46,037 | 6,84,176 | 5,50,00,000 | 1,28,61,861 | 6,78,61,861 |
| 63 | तंदुलकर ट्रस्ट | 84,641 | 2,38,658 | - | 5,474 | 33,553 | 84,641 | 2,77,685 | - | 84,641 | 2,77,685 | 3,62,326 |
| 64 | विमला सरन मेमोरियल कॉर्पस फंड | 30,000 | 20,738 | - | 1,682 | 5,350 | 30,000 | 27,770 | - | 30,000 | 27,770 | 57,770 |
| 65 | ओडिया पीठ (चेयर) | 4,46,00,000 | 31,71,463 | - | 17,48,337 | 50,53,693 | 4,46,00,000 | 99,73,493 | 16,11,144 | 4,46,00,000 | 83,62,349 | 5,29,62,349 |
| 66 | सुनगुम सुधर स्कॉलरशिप एंडोमेंट | 3,00,00,000 | 66,17,306 | - | 16,83,429 | 39,08,743 | 3,00,00,000 | 1,22,09,477 | 15,87,361 | 3,00,00,000 | 1,06,22,116 | 4,06,22,116 |
| 67 | सीजेएस एलुमनी एंड एन्यूअल मेमोरियल लेक्चर | 7,91,888 | 1,17,293 | - | 56,750 | 98,577 | 7,91,888 | 2,72,620 | 7,000 | 7,91,888 | 2,65,620 | 10,57,508 |
| 68 | शारदा प्राइज एंडोमेंट | 11,00,000 | 3,02,910 | - | 82,349 | 1,51,577 | 11,00,000 | 5,36,836 | - | 11,00,000 | 5,36,836 | 16,36,836 |
| 69 | नमस्ते गवर्नर्स अरुणाचल एंड नगालैंड | 5,00,000 | 81,625 | - | 37,430 | 63,177 | 5,00,000 | 1,82,232 | - | 5,00,000 | 1,82,232 | 6,82,232 |
| 70 | आईसीएम की डॉ ए एस पेंटल विशिष्ट वैज्ञानिक पीठ | 6,81,818 | -6,66,818 | - | - | 1,531 | 6,81,818 | -6,65,287 | - | - | 16,531 | 16,531 |
| 71 | पश्तो पीठ | 37,47,687 | -37,47,687 | - | - | - | 37,47,687 | -37,47,687 | - | - | - | - |
| 72 | मनोज केआर श्रीवास्तव गोल्ड मेडल एंडोमेंट | 5,00,000 | -20,000 | - | 31,219 | 52,172 | 5,00,000 | 63,391 | - | 5,00,000 | 63,391 | 5,63,391 |
| 73 | एसीएनएसएस चेयर ऑफ एक्सलेंस एंडोमेंट | 2,00,00,000 | - | - | 12,48,780 | 21,68,523 | 2,00,00,000 | 34,17,303 | - | 2,00,00,000 | 34,17,303 | 2,34,17,303 |
| 74 | अरुण त्रिपाठी फाउंडेशन एंडोमेंट | - | - | 20,00,000 | - | 2,04,108 | 20,00,000 | 2,04,108 | - | 20,00,000 | 2,04,108 | 22,04,108 |
| 75 | असम गवर्नमेंट | - | - | 10,10,00,000 | - | 1,03,07,452 | 10,10,00,000 | 1,03,07,452 | - | 10,10,00,000 | 1,03,07,452 | 11,13,07,452 |
| 76 | निर्माण फाउंडेशन | - | - | 58,76,574 | - | 5,99,728 | 58,76,574 | 5,99,728 | - | 58,76,574 | 5,99,728 | 64,76,302 |
| 77 | देय आयकर | - | -86,116 | - | - | - | - | -86,116 | -86,116 | - | - | - |
| 78 | ऑटो स्वीप निवेश पर ब्याज | - | 4,85,35,967 | - | 92,58,557 | - | - | - | - | - | - | - |
| 79 | ऊपरि खर्च निवेश पर ब्याज | - | 57,17,610 | - | - | - | - | - | - | - | - | - |
| 80 | बचत खाता पर ब्याज | - | 17,21,835 | - | 20,73,660 | - | - | - | - | - | - | - |
| कुल | | 39,06,48,802 | 19,19,72,097 | 11,30,99,974 | 3,49,35,452 | 6,73,07,629 | 49,95,25,376 | 23,11,30,949 | 1,28,24,026 | 50,59,20,191 | 21,19,12,108 | 71,78,32,299 |

अनुभाग अधिकारी (लेखा)

परामर्शदाता (लेखा)

संयुक्त कुलसचिव (वित्त)

वित्त अधिकारी

अनुसूची 3- वर्तमान देयताएं एवं प्रावधान

| क. वर्तमान देयताएं | चालू वर्ष 2023-24 | पिछला वर्ष 2022-23 |
|--|------------------------------|-------------------------------|
| 1 स्टाफ की ओर से जमा राशि | 40,52,499 | 22,35,814 |
| 2 छात्रों की ओर से जमा राशि | 40,93,952 | 42,43,952 |
| 3 विविध देनदार | | |
| क) माल (सामान) हेतु | - | - |
| 4 जमा राशि - अन्य (बयाना राशि, जमानत राशि सहित) | | |
| क) बयाना राशि (ईएमडी) | 13,74,830 | 2,88,317 |
| ख) जमानत राशि | 22,13,795 | 45,09,367 |
| ग) अन्य जमा राशि | 10,13,01,605 | 9,50,28,908 |
| 5 वैधानिक देयताएं (जीआइएस, जीपीएफ, सीपीएफ, टीडीएस, कार्य संविदा कर, आदि) | | |
| क) अतिदेय | - | - |
| ख) अन्य | 5,25,54,966 | 1,48,62,056 |
| 6 अन्य वर्तमान देयताएं | | |
| क) वेतन | 27,18,79,235 | 21,65,71,689 |
| ख) चालू प्रायोजित / परामर्श / परियोजनाओं के निमित्त प्राप्तियां | 71,55,28,311 | 80,20,56,316 |
| ग) प्रायोजित अध्येतावृत्ति एवं छात्रवृत्तियों के निमित्त प्राप्तियां | 36,01,08,740 | 36,64,24,917 |
| घ) अप्रयुक्त अनुदान राशि | 43,25,79,917 | 13,82,35,462 |
| ङ) अग्रिम अनुदान राशि | | |
| च) अन्य देयताएं | 8,87,82,499 | 5,53,98,650 |
| छ) भुगतान के लिए प्रतीक्षित अन्य धनराशि से अंतरण | 52,12,44,690 | 77,65,44,690 |
| ज) यूजीसी को प्रतिदेय | 20,91,00,000 | - |
| 7 अग्रिम स्वरूप प्राप्त आय | 1,62,16,789 | 1,02,45,556 |
| कुल (क) | 2,78,10,31,826 | 2,48,66,45,692 |
| ख) प्रावधान | चालू वर्ष 2023-24 | पिछला वर्ष 2022-23 |
| 1. अधिवर्षिता / पेंशन | 16,53,44,94,500 | 15,94,62,47,603 |
| 2. उपदान (ग्रेचुएटी) | 1,00,10,67,244 | 94,20,16,206 |
| 3. छुट्टी नकदीकरण | 1,33,17,52,433 | 1,18,04,93,317 |
| कुल (ख) | 18,86,73,14,177 | 18,06,87,57,126 |
| कुल (क+ख) | 21,64,83,46,003 | 20,55,54,02,818 |

अनुभाग अधिकारी (लेखा)

परामर्शदाता (लेखा)

संयुक्त कुलसचिव (वित्त)

वित्त अधिकारी

अनुसूची 3.6 (ख) प्रायोजित परियोजनाओं के निमित्त प्राप्तियां

राशि रु. में

| 1. क्र. सं. | 2. परियोजना का नाम | 3. दिनांक: 01.04.2023 को आदि शेष | 4. वर्ष के दौरान प्राप्तियां | 5. कुल | 6. वर्ष के दौरान खर्च | 7. दिनांक: 31.03.2024 को अंत शेष |
|-------------|-------------------------------------|----------------------------------|------------------------------|----------------------|-----------------------|----------------------------------|
| 1 | यूजीसी प्रायोजित परियोजनाएं | 3,50,896 | | 3,50,896 | | 3,50,896 |
| 2 | भारत सरकार प्रायोजित परियोजनाएं | 29,93,582 | 5,73,20,137 | 603,13,719 | 5,84,35,764 | 18,77,955 |
| 3 | विदेशी निकाय प्रायोजित परियोजनाएं | 2,89,39,158 | 2,17,01,522 | 5,06,40,681 | 3,78,56,619 | 1,27,84,062 |
| 4 | अन्य निकाय प्रायोजित परियोजनाएं | 7,42,90,331 | 9,27,52,276 | 16,70,42,607 | 11,59,57,886 | 5,10,84,721 |
| 5 | डीएसटी पर्स चरण-2 | 9,03,130 | 11,971 | 9,15,101 | 9,09,143 | ,5,958 |
| 6 | डीएसटी परंपरागत ज्ञान पद्धति | 2,76,004 | 8,689 | 2,84,693 | - | 2,84,693 |
| 7 | शैक्षिक नेटवर्क संबन्धी वैश्विक पहल | 37,92,301 | 2,03,181 | 39,95,482 | 3,76,460 | 36,19,022 |
| 8 | प्रायोजित सेमिनार/कार्यशाला | 92,13,512 | 1,42,91,582 | 235,05,094 | 2,14,92,755 | 20,12,339 |
| 9 | राष्ट्रीय पशु कल्याण संस्थान | 27,79,215 | 2,28,189 | 30,07,404 | 100,000 | 29,07,404 |
| 10 | पर्यावरण सूचना तंत्र | 2,89,699 | 17,968 | 3,07,667 | - | 3,07,667 |
| 11 | आईसीएसएसआर अग्रदाय | 27,51,364 | 71,88,220 | 99,39,584 | 91,98,706 | 7,40,878 |
| 12 | ऊपरी खर्च/सेमिनार | 1,25,60,561 | 1,60,97,888 | 2,86,58,449 | - | 2,86,58,449 |
| 13 | डीबीटी-0150 (आईसीआईसीआई) | 9,63,46,488 | 5,08,41,625 | 14,71,88,113 | 14,71,88,113 | - |
| 14 | योजना-1817 | 7,84,435 | 73,42,440 | 81,26,875 | 81,26,875 | - |
| 15 | योजना-1819 | - | 2,37,08,874 | 2,37,08,874 | 2,37,08,874 | - |
| 16 | योजना-2354 | - | 26,02,545 | 26,02,545 | 26,02,545 | - |
| 17 | योजना-2401 | 1,52,265 | 24,04,000 | 25,56,265 | 25,56,265 | - |
| 18 | योजना-3237 | - | 31,59,642 | 31,59,642 | 31,59,642 | - |
| 19 | योजना-3614 | - | 57,61,623 | 57,61,623 | 57,61,623 | - |
| 20 | योजना-3668 | 58,955 | 2,70,77,857 | 27,136,812 | 2,71,36,812 | - |
| 21 | योजना-3987 | - | 11,69,848 | 11,69,848 | 11,69,848 | - |
| 22 | इन वर्षों में संचित ब्याज | 56,55,74,418 | 5,54,46,341 | 62,10,20,759 | 1,01,26,494 | 61,08,94,265 |
| | कुल | 80,20,56,316 | 36,22,05,589 | 115,81,49,845 | 44,26,21,534 | 71,55,28,311 |

अनुभाग अधिकारी (लेखा)

परामर्शदाता (लेखा)

संयुक्त कुलसचिव (वित्त)

वित्त अधिकारी

अनुसूची 3.6 (ग) -प्रायोजित अध्येतावृत्तियों के निमित्त प्राप्तियां

राशि रु. में

| लेखा-शीर्ष (एजेंसीवार परियोजनाओं/अध्येतावृत्तियों एवं छात्रवृत्तियों के नाम) | 01-04-2023 को आदि शेष | वर्ष 2023-24 के दौरान लेन-देन | | 31.03.2024 को अंत शेष |
|---|--------------------------|-------------------------------|--------------------|--------------------------|
| | | डेबिट | क्रेडिट | |
| यूजीसी प्रायोजित अध्येतावृत्ति | 1,07,93,701 | 34,30,955 | 39,50,244 | 1,13,12,990 |
| भारत सरकार प्रायोजित अध्येतावृत्ति | 1,12,96,281 | 4,65,70,850 | 3,62,82,353 | ,10,07,784 |
| अन्य निकाय प्रायोजित अध्येतावृत्ति | 39,41,058 | 4,70,22,899 | 4,54,23,402 | 23,41,561 |
| वर्ष के दौरान संचित ब्याज | 33,87,67,739 | | 60,40,795 | 34,48,08,534 |
| देय आयकर | 16,26,139 | 15,13,668 | 5,25,400 | 6,37,871 |
| कुल | 36,64,24,917 | 9,70,24,704 | 9,22,22,194 | 36,01,08,740 |

मं. ६०
अनुभाग अधिकारी (लेखा)

मं. ६०
परामर्शदाता (लेखा)

शं. ५.
संयुक्त कुलसचिव (वित्त)

सुमन कुमारी
वित्त अधिकारी

अनुसूची 3.6 (घ) - यूजीसी/भारत सरकार से अप्रयुक्त अनुदान राशि

राशि रु में

| | चालू वर्ष 2023-24 | पिछला वर्ष 2022-23 |
|---|----------------------|-----------------------|
| क. भारत सरकार | | |
| शेष राशि अग्रेनीत | 1,71,77,038 | 1,99,01,864 |
| जमा: वर्ष के दौरान प्राप्तियां | 22,61,900 | 58,05,000 |
| कुल (क) | 1,94,38,938 | 2,57,06,864 |
| घटा: धनवापसी | 1,52,558 | 75,594 |
| घटा: राजस्व व्यय के लिए प्रयुक्त | 40,10,148 | 48,62,757 |
| घटा: पूंजीगत व्यय के लिए प्रयुक्त | 30,25,195 | 35,91,475 |
| कुल (ख) | 71,87,901 | 85,29,826 |
| अप्रयुक्त अग्रेनीत कुल (क-ख) | 1,22,51,037 | 1,71,77,038 |
| ख. यूजीसी अनुदान राशि: पूंजीगत/योजनाएं | | |
| शेष राशि अग्रेनीत | 12,10,58,424 | 3,45,03,733 |
| वर्ष के दौरान प्राप्तियां | 98,73,83,318 | 38,41,38,554 |
| कुल (ग) | 1,10,84,41,742 | 41,86,42,287 |
| घटा: धनवापसी | 32,65,48,235 | 6,44,38,697 |
| घटा: राजस्व व्यय के लिए प्रयुक्त | 3,51,32,161 | 5,48,17,755 |
| घटा: पूंजीगत व्यय के लिए प्रयुक्त | 32,64,32,466 | 17,83,27,411 |
| कुल (घ) | 68,81,12,862 | 29,75,83,863 |
| अप्रयुक्त अग्रेनीत कुल (ग-घ) | 42,03,28,880 | 12,10,58,424 |
| ग. यूजीसी अनुदान राशि: वेतन/आवर्ती | | |
| शेष राशि अग्रेनीत | - | - |
| जमा: वर्ष के दौरान प्राप्तियां | 5,90,88,54,000 | 4,82,47,00,000 |
| कुल (ङ) | 5,90,88,54,000 | 4,82,47,00,000 |
| घटा: धनवापसी | 28,33,03,161 | 5,30,63,250 |
| घटा: यूजीसी से प्रतिपूर्त राशि | 39,000 | 49,00,74,000 |
| घटा: राजस्व व्यय के लिए प्रयुक्त | 5,61,51,33,689 | 4,27,17,60,068 |
| घटा: पूंजीगत व्यय के लिए प्रयुक्त | 1,03,78,150 | 98,02,682 |
| कुल (च) | 5,90,88,54,000 | 4,82,47,00,000 |
| अप्रयुक्त अग्रेनीत कुल (ङ-च) | - | - |
| कुल योग (क+ख+ग) | 43,25,79,917 | 13,82,35,462 |

↓ अप्रयुक्त अनुदान राशि से तात्पर्य परिसंपत्ति साइड में बैंक शेष बैंक में जमा लघु अवधि जमा राशि तथा पूंजीगत लेखा अग्रिम राशि से है।

अनुभाग अधिकारी (लेखा)

परामर्शदाता (लेखा)

संयुक्त कुलमचिव (वित्त)

वित्त अधिकारी

अनुसूची :4 : स्थायी परिसंपत्तियां

राशि रु. में

| क्र.सं. | परिसंपत्ति शीर्ष | ग्रॉस ब्लॉक | | | | वर्ष 2023-24 के लिए मूल्यहास | | | | नेट ब्लॉक | |
|----------------|---|-----------------------|---------------------|--------------------|-----------------------|------------------------------|----------------------|--------------------|-----------------------|-----------------------|-----------------------|
| | | 01.04.24 को आदि शेष | परिवर्धन | कटौतियां | अंत शेष | मूल्यहास आदि शेष | वर्ष के लिए मूल्यहास | कटौतियां / समायोजन | कुल मूल्यहास | 31.03.2024 | 31.03.2023 |
| 1 | भूमि | 21,08,53,672 | - | - | 21,08,53,672 | - | - | - | - | 21,08,53,672 | 21,08,53,672 |
| 2 | स्थल विकास | 15,59,86,007 | 97,44,929 | - | 16,57,30,936 | - | - | - | - | 16,57,30,936 | 15,59,86,007 |
| 3 | भवन | 2,12,85,02,349 | 37,98,10,000 | - | 2,50,83,12,349 | 53,55,37,141 | 5,01,66,247 | - | 58,57,03,388 | 1,92,26,08,961 | 1,59,29,65,208 |
| 4 | सड़क एवं पुल | 13,22,82,251 | 67,00,000 | - | 13,89,82,251 | 1,50,01,492 | 27,79,645 | - | 1,77,81,137 | 12,12,01,114 | 11,72,80,759 |
| 5 | नलकूप एवं जलापूर्ति | 8,11,86,937 | 4,39,264 | - | 8,16,26,201 | 1,66,70,860 | 16,32,524 | - | 1,83,03,384 | 6,33,22,817 | 6,45,16,077 |
| 6 | मल व्यवस्था एवं जल निकास | 1,66,13,938 | 62,00,000 | - | 2,28,13,938 | 23,08,137 | 4,56,279 | - | 27,64,416 | 2,00,49,522 | 1,43,05,801 |
| 7 | बिजली के उपकरणों का संस्थापन एवं उपकरण | 22,20,54,657 | 35,22,865 | 5,56,415 | 22,50,21,108 | 15,96,48,965 | 1,12,51,055 | 5,32,066 | 17,03,67,954 | 5,46,53,154 | 6,24,05,693 |
| 8 | संयंत्र एवं मशीनरी | 5,31,34,706 | 3,63,440 | - | 5,34,98,146 | 2,81,94,859 | 26,74,907 | - | 3,08,69,767 | 2,26,28,379 | 2,49,39,847 |
| 9 | वैज्ञानिक एवं लेब उपकरण | 1,13,28,84,969 | 2,16,68,985 | 1,54,17,143 | 1,13,91,36,812 | 1,11,94,32,706 | 1,51,85,780 | 1,54,17,141 | 1,11,92,01,346 | 1,99,35,465 | 1,34,52,263 |
| 10 | कार्यालय के उपकरण | 6,72,60,672 | 9,70,382 | 3,48,890 | 6,78,82,164 | 6,21,97,658 | 50,91,162 | 3,48,888 | 6,69,39,933 | 9,42,231 | 50,63,014 |
| 11 | दृश्य-श्रव्य उपकरण | 11,91,06,055 | 15,74,230 | 9,94,378 | 11,96,85,907 | 10,31,17,237 | 89,76,443 | 9,94,376 | 11,10,99,304 | 85,86,603 | 1,59,88,818 |
| 12 | कंप्यूटर और बाह्य उपकरण | 60,00,49,181 | 4,77,39,229 | 39,29,684 | 64,38,58,725 | 56,70,66,177 | 2,52,04,832 | 39,29,674 | 58,83,41,334 | 5,55,17,391 | 3,29,83,004 |
| 13 | फर्नीचर, जुड़नार एवं फिटिंग | 26,59,12,638 | 54,46,808 | 2,31,746 | 27,11,27,701 | 26,51,18,713 | 12,02,435 | 2,31,744 | 26,60,89,404 | 50,38,296 | 7,93,925 |
| 14 | वाहन | 1,48,39,690 | - | 39,37,320 | 1,09,02,370 | 1,09,30,691 | 7,17,037 | 39,37,319 | 77,10,409 | 31,91,961 | 39,08,999 |
| 15 | पुस्तकालय की पुस्तकें एवं वैज्ञानिक शोध-पत्रिकाएं | 70,95,55,430 | 1,21,50,356 | 1,09,854 | 72,15,95,932 | 66,93,27,580 | 1,33,37,676 | 1,09,854 | 68,25,55,402 | 3,90,40,530 | 4,02,27,851 |
| 16 | कम कीमत की परिसंपत्ति | 1,01,30,767 | 27,279 | - | 1,01,58,046 | 1,01,30,767 | 27,279 | - | 1,01,58,046 | - | - |
| 17 | अन्य | 4,75,40,218 | - | - | 4,75,40,218 | 4,73,31,876 | 2,08,341 | - | 4,75,40,217 | 1 | 2,08,342 |
| कुल (क) | | 5,96,78,94,137 | 49,63,57,767 | 2,55,25,429 | 6,43,87,26,474 | 3,61,20,14,857 | 13,89,11,643 | 2,55,01,062 | 3,72,54,25,438 | 2,71,33,01,036 | 2,35,58,79,280 |
| 18 | चालू पूंजीगत कार्य (ख) | 1,01,96,97,677 | 26,86,71,272 | 39,77,41,000 | 89,06,27,949 | - | - | - | - | 89,06,27,949 | 1,01,96,97,677 |

| क्र.सं. | अमूर्त परिसंपत्तियां | 01/04/2023 को आदि शेष | परिवर्धन | कटौतियां | अंत शेष | ऋणमुक्ति आदि शेष | वर्ष के दौरान ऋणमुक्ति | कटौतियां/समायोजन | कुल ऋणमुक्ति/समायोजन | 31.03.2024 | 31.03.2023 |
|----------------|----------------------|-----------------------|------------------|----------|---------------------|---------------------|------------------------|------------------|----------------------|--------------------|--------------------|
| 19 | सॉफ्टवेयर | 8,81,08,602 | 34,92,236 | - | 9,16,00,838 | 8,06,26,257 | 65,66,713 | - | 8,71,92,970 | 44,07,868 | 74,82,345 |
| 20 | ई-शोध पत्रिकाएं | 4,12,12,818 | 32,14,788 | - | 4,44,27,606 | 4,04,30,545 | 16,94,085 | - | 4,21,24,630 | 23,02,976 | 7,82,273 |
| 21 | पेटेंट | 1,16,90,116 | - | - | 1,16,90,116 | 30,84,987 | 1,28,195 | - | 32,13,182 | 84,76,934 | 86,05,130 |
| कुल (ग) | | 14,10,11,536 | 67,07,024 | - | 14,77,18,560 | 12,41,41,789 | 83,88,993 | - | 13,25,30,782 | 1,51,87,778 | 1,68,69,748 |

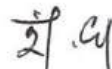
| | | | | | | | | | | | |
|------------------------|--|-----------------------|---------------------|---------------------|-----------------------|-----------------------|---------------------|--------------------|-----------------------|-----------------------|-----------------------|
| कुल योग (क+ख+ग) | | 7,12,86,03,349 | 77,17,36,063 | 42,32,66,429 | 7,47,70,72,983 | 3,73,61,56,646 | 14,73,00,636 | 2,55,01,062 | 3,85,79,56,220 | 3,61,91,16,763 | 3,39,24,46,704 |
|------------------------|--|-----------------------|---------------------|---------------------|-----------------------|-----------------------|---------------------|--------------------|-----------------------|-----------------------|-----------------------|

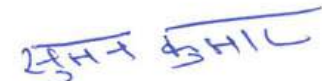
नोट- चालू पूंजीगत कार्य शीर्ष के सामने ग्रोस ब्लॉक के अंतर्गत 'कटौतियां' कॉलम में दर्शाए गए आंकड़े वर्ष के दौरान चालू कार्य से परिसंपत्ति में अंतरित आंकड़ों को दर्शाते हैं।

परिसंपत्ति 01 से 14 के सामने ग्रोस ब्लॉक के अंतर्गत वर्ष के दौरान 'परिवर्धन' कॉलम में दर्शाए गए आंकड़ों में वर्ष के दौरान और अधिक अर्जित की गई राशि के साथ-साथ उक्त वर्ष के दौरान चालू कार्य से अंतरित आंकड़े शामिल हैं। पेटेंट्स की ऋणमुक्ति शैक्षिक खर्च का भाग है, न कि वर्ष के दौरान मूल्यहास का।


अनुभाग अधिकारी (लेखा)


परामर्शदाता (लेखा)


संयुक्त कुलसचिव (वित्त)


वित्त अधिकारी

अनुसूची 4 क- अमूर्त परिसंपत्तियां


राशि रु. में

| क्र.सं. | परिसंपत्ति शीर्ष | ग्रॉस ब्लॉक | | | | वर्ष 2023-24 के लिए ऋणमुक्ति | | | | 31.03.2024 | 31.03.2023 |
|---------|--------------------|-----------------------|------------------|----------|---------------------|------------------------------|----------------------|--------------------|---------------------|--------------------|--------------------|
| | | 01.04.2023 को आदि शेष | परिवर्धन | कटौतियां | अंत शेष | ऋणमुक्ति आदि शेष | वर्ष के लिए ऋणमुक्ति | कटौतियां / समायोजन | कुल ऋणमुक्ति | | |
| 1 | पेटेंट | 1,16,90,116 | - | - | 1,16,90,116 | 30,84,987 | 1,28,195 | - | 32,13,182 | 84,76,934 | 86,05,130 |
| 2 | कंप्यूटर सॉफ्टवेयर | 8,81,08,602 | 34,92,236 | - | 9,16,00,838 | 8,06,26,257 | 65,66,713 | - | 8,71,92,970 | 44,07,868 | 74,82,345 |
| 3 | ई-शोध पत्रिकाएं | 4,12,12,818 | 32,14,788 | - | 4,44,27,606 | 4,04,30,545 | 16,94,085 | - | 4,21,24,630 | 23,02,976 | 7,82,273 |
| | कुल | 14,10,11,536 | 67,07,024 | - | 14,77,18,560 | 12,41,41,789 | 83,88,993 | - | 13,25,30,782 | 1,51,87,778 | 1,68,69,748 |

^{मि. 50}
अनुभाग अधिकारी (लेखा)


परामर्शदाता (लेखा)

शं. ५.
संयुक्त कुलसचिव (वित्त)


वित्त अधिकारी

अनुसूची 4ख- पेटेंट एवं कॉपीराइट

राशि रु. में

| विवरण | आदि शेष | परिवर्धन | कुल | ऋणमुक्ति | नेट ब्लॉक 2023-24 | नेट ब्लॉक 2022-23 |
|---|-----------------|----------|-----------------|-----------------|----------------------|----------------------|
| क प्रदान किए गए पेटेंट | | | | | | |
| 1 वर्ष 2016-17 में प्राप्त पेटेंटों का दिनांक: 31-03-2020 को शेष (मूल कीमत - Rs. 8,00,803/-) | 1,77,957 | - | 1,77,957 | 88,978 | 88,979 | 1,77,957 |
| 2 वर्ष 2018-19 में प्राप्त पेटेंटों का दिनांक: 31-03-2020 को शेष (मूल कीमत - Rs. 2,62,560/-) | 1,16,695 | - | 1,16,695 | 29,173 | 87,522 | 1,16,695 |
| 3 वर्ष 2019-20 में प्राप्त पेटेंटों का दिनांक: 31-03-2020 को शेष (मूल कीमत - Rs. 90,400/-) | 50,224 | - | 50,224 | 10,044 | 40,180 | 50,224 |
| कुल (क) | 3,44,876 | - | 3,44,876 | 1,28,195 | 2,16,681 | 3,44,876 |

| विवरण | आदि शेष | परिवर्धन | समग्र | पेटेंट (स्वीकृत/अस्वी कृत) | नेट ब्लॉक 2023-24 | नेट ब्लॉक 2022-23 |
|---|------------------|----------|------------------|----------------------------------|----------------------|----------------------|
| ख लंबित पेटेंट | | | | | | |
| लंबित निर्णय हेतु आवेदन किए गए पेटेंटों पर हुआ खर्च | 82,60,253 | - | 82,60,253 | - | 82,60,253 | 82,60,253 |
| कुल (ख) | 82,60,253 | - | 82,60,253 | - | 82,60,253 | 82,60,253 |

| | | | | | | |
|-------------------------|------------------|----------|------------------|-----------------|------------------|------------------|
| ग. कुल योग (क+ख) | 86,05,129 | - | 86,05,129 | 1,28,195 | 84,76,934 | 86,05,129 |
|-------------------------|------------------|----------|------------------|-----------------|------------------|------------------|

अनुभाग अधिकारी (लेखा)

परामर्शदाता (लेखा)

संयुक्त कुलसचिव (वित्त)

वित्त अधिकारी

अनुसूची 4ग- स्थायी परिसंपत्तियां (अन्य)

राशि रु. में

| क्र.सं | परिसंपत्ति शीर्ष | ग्रॉस ब्लॉक | | | | वर्ष 2023-24 के लिए मूल्यहास | | | | नेट ब्लॉक | |
|-----------------------|---|---------------------|-----------|----------|-------------|------------------------------|----------------------|--------------------|--------------|-------------|-------------|
| | | 01.04.23 को आदि शेष | परिवर्धन | कटौतियां | अंत शेष | मूल्यहास आदि शेष | वर्ष के लिए मूल्यहास | कटौतियां / समायोजन | कुल मूल्यहास | 31.03.2024 | 31.03.2023 |
| 1 | भूमि | 2,44,53,672 | - | - | 2,44,53,672 | - | - | - | - | 2,44,53,672 | 2,44,53,672 |
| 2 | स्थल विकास | - | - | - | - | - | - | - | - | - | - |
| 3 | भवन | - | - | - | - | - | - | - | - | - | - |
| 4 | सड़क एवं पुल | - | - | - | - | - | - | - | - | - | - |
| 5 | नलकूप एवं जलापूर्ति | - | - | - | - | - | - | - | - | - | - |
| 6 | मल व्यवस्था एवं जल निकास | - | - | - | - | - | - | - | - | - | - |
| 7 | बिजली के उपकरणों का संस्थापन | 4,87,450 | 3,02,183 | - | 7,89,633 | 1,14,442 | 39,482 | - | 1,53,924 | 6,35,709 | 3,73,008 |
| 8 | संयंत्र एवं मशीनरी | - | - | - | - | - | - | - | - | - | - |
| 9 | वैज्ञानिक एवं लैब उपकरण | 1,33,00,281 | 35,76,024 | - | 1,68,76,305 | 78,99,057 | 13,50,104 | - | 92,49,162 | 76,27,143 | 54,01,224 |
| 10 | कार्यालय के उपकरण | 5,680 | - | - | 5,680 | 426 | 426 | - | 852 | 4,828 | 5,254 |
| 11 | दृश्य-श्रव्य उपकरण | 1,86,071 | - | - | 1,86,071 | 45,178 | 13,955 | - | 59,133 | 1,26,938 | 1,40,893 |
| 12 | कंप्यूटर और बाह्य उपकरण | 1,37,13,998 | 12,25,238 | - | 1,49,39,236 | 1,30,34,614 | 9,24,431 | - | 1,39,59,044 | 9,80,191 | 6,79,384 |
| 13 | सॉफ्टवेयर | 63,99,694 | - | - | 63,99,694 | 1,99,693 | 25,59,878 | - | 27,59,571 | 36,40,123 | 62,00,001 |
| 14 | फर्नीचर, जुड़नार एवं फिटिंग | 12,92,321 | 2,79,298 | - | 15,71,619 | 6,71,720 | 1,17,871 | - | 7,89,592 | 7,82,027 | 6,20,601 |
| 15 | वाहन | - | - | - | - | - | - | - | - | - | - |
| 16 | पुस्तकालय की पुस्तकें एवं वैज्ञानिक शोध पत्रिकाएं | 3,20,90,214 | 9,68,314 | - | 3,30,58,528 | 2,60,49,387 | 33,05,853 | - | 2,93,55,240 | 37,03,288 | 60,40,827 |
| 17 | ई-शोध पत्रिकाएं | - | - | - | - | - | - | - | - | - | - |
| 18 | कम कीमत की परिसंपत्ति | 16,291 | - | - | 16,291 | 16,290 | - | - | 16,290 | 1 | 1 |
| 19 | अन्य | - | - | - | - | - | - | - | - | - | - |
| कुल | | 9,19,45,672 | 63,51,057 | - | 9,82,96,729 | 4,80,30,807 | 83,12,000 | - | 5,63,42,807 | 4,19,53,922 | 4,39,14,865 |
| कुल योग (1-18) | | 9,19,45,672 | 63,51,057 | - | 9,82,96,729 | 4,80,30,807 | 83,12,000 | - | 5,63,42,807 | 4,19,53,922 | 4,39,14,865 |

नोट: वर्ष के दौरान परिवर्धन में निम्न परिवर्धन शामिल हैं

| | |
|----------------------------------|-----------|
| दिए गए उपहार | 2,08,926 |
| शैक्षिक विकास निधि | 39,42,447 |
| अक्षय निधि | 20,790 |
| प्रायोजित परियोजना/अध्येतावृत्ते | 21,78,894 |

कुल 63,51,057

अनुभाग अधिकारी (लेखा)

परामर्शदाता (लेखा)

संयुक्त कुलसचिव (वित्त)

वित्त अधिकारी

अनुसूची 5- समग्र निधि से किए गए निवेश तथा चिह्नित/अक्षय निधि

राशि रु. में

| निवेश | चालू वर्ष 2023-24 | पिछला वर्ष 2022-23 |
|--------------------------------------|-----------------------|-----------------------|
| 1 सरकारी प्रतिभूतियों में | 6,01,61,296 | 15,00,000 |
| 2 अन्य अनुमोदित प्रतिभूतियां | - | - |
| 3 डिबेंचर एवं बॉड (दीर्घ अवधि निवेश) | - | 1,80,12,000 |
| 4 अन्य बैंक एफडीआर (अल्पावधि निवेश) | 1,70,85,76,869 | 1,27,40,60,041 |
| कुल | 1,76,87,38,165 | 1,29,35,72,041 |

चिह्नित/अक्षय निधि (निधि वार)

| निधि | चालू वर्ष | पिछला वर्ष |
|---------------------------------|-----------------------|-----------------------|
| 1 कायिक निधि निवेश | 55,76,17,498 | 45,54,04,086 |
| 2 शैक्षिक विकास निधि निवेश | 13,92,00,000 | - |
| 3 गृह निर्माण अग्रिम निधि निवेश | 30,13,33,899 | 29,10,65,686 |
| 4 निष्पन्न फाउंडेशन निधि निवेश | 10,95,61,939 | 10,58,00,374 |
| 5 अक्षय निधि निवेश | 60,30,43,617 | 38,62,19,297 |
| 6 वाहन निधि निवेश | 5,79,81,212 | 5,50,82,598 |
| कुल | 1,76,87,38,165 | 1,29,35,72,041 |

अनुभाग अधिकारी (लेखा)

परामर्शदाता (लेखा)

संयुक्त कुलसचिव (वित्त)

वित्त अधिकारी

अनुसूची-6 वर्तमान परिसंपत्तियां

राशि रु. में

| विवरण | चालू वर्ष 2023-24 | पिछला वर्ष 2022-23 |
|---|-----------------------|-----------------------|
| 1 स्टॉक: | | |
| क) लैब रसायन एवं उपभोज्य वस्तुएं | 15,41,108 | 7,52,580 |
| ख) निर्माण सामग्री | 11,45,440 | 10,68,041 |
| ग) साफ-सफाई सामग्री | 3,87,757 | 2,40,446 |
| घ) विद्युत सामग्री | 5,12,830 | 13,50,452 |
| ङ) वर्दी एवं यूनिफॉर्म | 1,11,898 | 1,52,102 |
| च) दवा भंडार | 17,55,135 | 2,84,443 |
| छ) लेखन सामग्री | 13,00,150 | 11,36,592 |
| ज) खेलकूद | 1,60,000 | 1,60,000 |
| 2 विविध देनदार | | |
| क) छह महीने से अधिक अवधि के बकाया ऋण | 26,037 | 26,037 |
| ख) अन्य | | |
| 3 रोकड़ शेष | | |
| क) रोकड़ चिह्नित निधि, प्रायोजित अध्येतावृत्ति | - | - |
| ख) रोकड़ रखरखाव, रोकड़ छात्रवृत्ति लेखा | - | - |
| ग) अग्रदाय रखरखाव लेखा | 2,86,975 | 2,79,975 |
| घ) अग्रदाय योजनागत लेखा | 3,000 | 3,000 |
| ङ) हस्तगत डाक | 1,99,641 | 62,841 |
| 4 अधिसूचित बैंकों में बैंक शेष (संलग्नक - क) | | |
| क) बचत खातों में | 1,55,53,90,142 | |
| ख) चालू खातों में (पेंशन) | 9,01,66,806 | |
| ग) सावधि जमा में (मियादी जमा (एफडी) व ऑटो स्वीप सहित) | 1,09,30,31,325 | 2,62,57,03,233 |
| कुल | 2,74,60,18,243 | 2,63,12,19,742 |

अनुभाग अधिकारी (लेखा)

परामर्शदाता (लेखा)

संयुक्त कुलसचिव (वित्त)

वित्त अधिकारी

अनुसूची 6 का संलग्नक-क

31.03.2024 को अंत शेष

1. बैंक खाते

| | | |
|-------------------------------------|--|--------------|
| जमा राशि निधि बैंक खाता | | 5,97,14,713 |
| 1 | बैंक (जमा) खाता | 4,18,60,392 |
| 2 | बैंक (छात्र सहायता निधि) खाता | 15,88,083 |
| 3 | बैंक (छात्र) खाता | 1,62,66,238 |
| विकास योजनागत निधि बैंक खाता | | 23,88,91,755 |
| 4 | बैंक (पूँजीगत परिसंपत्ति 035) खाता | 4,71,00,866 |
| 5 | बैंक (संयुक्त प्रवेश परीक्षा सीबीटी) खाता | 8,75,29,346 |
| 6 | बैंक (विकास) योजनागत | 10,42,09,726 |
| 7 | बैंक (अवसंरचना विकास) निधि खाता आईडीएफ | 51,816 |
| 8 | बैंक (जेएनयू आरबीआई-पूँजीगत परिसंपत्ति) खाता | - |
| 9 | बैंक (जेएनयू आरबीआई योजनागत) खाता | - |
| 10 | बैंक (एनईडीएफआई) खाता | - |
| उद्दिष्ट निधि बैंक खाता | | 31,04,74,418 |
| 11 | बैंक (शैक्षिक विकास निधि) खाता | 53,86,274 |
| 12 | बैंक (सीएचजी निधि) खाता | - |
| 13 | बैंक (वाहन निधि) खाता | 11,10,502 |
| 14 | बैंक (कार्यालय निधि) खाता | 17,58,01,293 |
| 15 | बैंक (अक्षय एवं पीठ) खाता | 10,83,77,566 |
| 16 | बैंक (एग्जिम बैंक पुस्तकालय निधि) खाता | 40,14,785 |
| 17 | बैंक (गृह-निर्माण अग्रिम निधि) खाता | 13,86,862 |
| 18 | बैंक (जेएनयू अलुमनी अक्षय) निधि | 17,835 |
| 19 | बैंक (निष्पन्न फाउंडेशन निधि) खाता | 1,11,59,937 |
| 20 | बैंक (यूजीसी जेआरएफ अध्येतावृत्ति) खाता | 50,268 |
| 21 | बैंक (यूजीसी राजीव गांधी राष्ट्रीय अध्येतावृत्ति) खाता | 31,69,097 |
| ईएमएफ बैंक खाता | | 51,59,83,234 |
| 22 | बैंक (डीबीटी-0150) आईसीआईसीआई खाता | - |
| 23 | बैंक (डीबीटी प्रायोजित परियोजनाएं) खाता | 26,00,883 |
| 24 | बैंक (डीएसटी पर्स फेज-2) बैंक ऑफ महाराष्ट्र | - |
| 25 | बैंक (डीएसटी- परंपरागत ज्ञान पद्धति) | 2,84,693 |
| 26 | बैंक (पर्यावरण सूचना तन्त्र) | 3,07,667 |
| 27 | बैंक (ज्ञान प्रोग्राम) खाता | 36,19,022 |
| 28 | बैंक (आईसीएसएसआर अग्रदाय) खाता | 7,40,878 |

| | | | |
|----|---|--------------|--------------|
| 29 | बैंक (राष्ट्रीय पशु कल्याण संस्थान) | 29,07,404 | |
| 30 | बैंक (पर्स फेस-II) | 5,958 | |
| 31 | बैंक (योजना 1817) | - | |
| 32 | बैंक (योजना 1819) | - | |
| 33 | बैंक (योजना 2354) | - | |
| 34 | बैंक (योजना 2401)) | - | |
| 35 | बैंक (योजना 3237) | - | |
| 36 | बैंक (योजना 3614) | - | |
| 37 | बैंक (योजना 3668) | - | |
| 38 | बैंक (योजना 3987) | - | |
| 39 | बैंक (संगोष्ठी) खाता | 20,12,339 | |
| 40 | बैंक (प्रायोजित अध्येतावृत्ति) खाता | 17,72,616 | |
| 41 | बैंक (प्रायोजित अध्येतावृत्ति- भारतीय) खाता | 8,67,14,463 | |
| 42 | बैंक (प्रायोजित परियोजना) खाता | 41,50,17,312 | |
| | रखरखाव निधि बैंक खाता | | 52,04,92,828 |
| 43 | बैंक (गोमती अतिथि गृह) खाता | 54,619 | |
| 44 | बैंक (जेएनयू आरबीआई नॉट-नेट) खाता | - | |
| 45 | बैंक (जेएनयू आरबीआई- आवर्ती) खाता | - | |
| 46 | बैंक (जेएनयू आरबीआई- वेतन) खाता | - | |
| 47 | बैंक (जेएनयू-इंजीनियरी स्कूल) खाता | 68,29,200 | |
| 48 | बैंक (पेंशन निधि) खाता | 9,01,66,806 | |
| 49 | बैंक (भर्ती फीस)-आईडीबीआई खाता | 32,99,628 | |
| 50 | बैंक (आवर्ती 031) खाता | 17,33,860 | |
| 51 | बैंक (सेवानिवृत्ति निधि) खाता | 39,404 | |
| 52 | बैंक (वेतन 036) खाता | 25,95,34,961 | |
| 53 | बैंक (छात्रवृत्ति) खाता | 7,15,43,128 | |
| 54 | बैंक (यूजीसी रखरखाव) खाता | 3,61,38,472 | |
| 55 | बैंक (यूजीसी योजनागत अध्येतावृत्ति) नॉन नेट | 5,11,52,750 | |

कुल

1,64,55,56,948

2. अधिसूचित बैंकों में मियादी जमा एवं ऑटो स्वीप

1,09,30,31,325

कुल (I व II)

2,73,85,88,272

अनुभाग अधिकारी (लेखा)

परामर्शदाता (लेखा)

संयुक्त कुलसचिव (वित्त)

वित्त अधिकारी

अनुसूची 7 ऋण, अग्रिम एवं जमा राशि

राशि रु में

| विवरण | चालू वर्ष 2023-24 | पिछला वर्ष 2022-23 |
|---|---------------------|-----------------------|
| ऋण एवं अग्रिम | | |
| 1 कर्मचारियों को अग्रिम (ब्याज मुक्त) | | |
| - त्योहार | 15.000 | 15.000 |
| - छुट्टी यात्रा रियायत (एलटीसी) | 4.18.838 | 14.70.633 |
| 2 अग्रिम एवं नकद स्वरूप अथवा बदले में अथवा प्राप्त होने वाली कौमत् के बदले में वसूली योग्य अन्य राशियां | | |
| - उपकरण आपूर्तिकर्ताओं को अग्रिम | 1.26.09.662 | 3.10.62.566 |
| - पूंजीगत लेखा अग्रिम-सिविल कार्य | 6.05.81.563 | 29.25.18.874 |
| - अन्य | 1.75.99.012 | 2.61.20.069 |
| 3 पूर्व में भुगतान किए गए व्यय | | |
| - बीमा | 46.660 | 35.021 |
| - अन्य खर्च | 38.42.818 | 1.49.18.726 |
| 4 प्रोद्भूत एवं अदेय आय | | |
| -निम्नलिखित से निवेश | | |
| चिह्नित / अक्षय निधि | 52.44.313 | 21.61.707 |
| जमा खाता | 3.19.101 | 14.30.933 |
| कार्यिक निधि | 3.82.25.497 | 1.71.18.146 |
| प्रायोजित परियोजना / प्रायोजित अध्येतावृत्ति | 3.27.39.723 | 42.77.505 |
| रखरखाव खाता | 83.43.856 | 5.86.471 |
| योजनागत खाता से किए गए मियादी जमा | 1.08.24.159 | 31.09.397 |
| - कर्मचारियों को ब्याज सहित अग्रिम से | 3.13.52.193 | 2.33.86.738 |
| 5 अन्य - वर्तमान परिसंपत्ति - प्राप्य | | |
| - आयकर से प्राप्य | 3.19.02.151 | 86.66.802 |
| - एनपीएस टियर-1 से प्राप्य | 19.510 | 19.510 |
| -अक्षय/पीठ से प्राप्य | 5.34.543 | - |
| 6 दुकानों के किराए, रॉयल्टी आदि से प्राप्त होने वाली आय | 3.67.86.540 | 3.16.71.830 |
| 7 अन्य निधियों से प्रतीक्षित प्राप्तियों का अंतरण | 52.12.44.690 | 77.65.44.690 |
| 8 बैंक से प्राप्य शिक्षण शुल्क | 2.05.36.564 | - |
| 9 विश्वविद्यालय अनुदान आयोग से प्राप्य | - | 52.20.753 |
| 10 वित्तीय गबन से प्राप्य | 88.10.000 | 88.10.000 |
| 11 विश्वविद्यालय द्वारा जमानत राशि | 97.48.500 | 97.48.500 |
| कुल | 85,17,44,893 | 1,25,88,93,870 |

नोट: 1. चूंकि परिक्रामी निधि स्टाफ को गृह-निर्माण, कंप्यूटर एवं वाहन अग्रिम देने के लिए सृजित की गई है। उक्त अग्रिम राशियां चिह्नित/अक्षय निधि के रूप में दर्शाई जाएंगी। इन ब्याज सहित अग्रिमों के निमित्त शेष राशियां इस अनुसूची में दर्शाई नहीं जाएंगी।

अनुभाग अधिकारी (लेखा)

परामशंदाता (लेखा)

संयुक्त कुलमचिव (वित्त)

वित्त अधिकारी

**31 मार्च, 2024 को समाप्त वर्ष के आय एवं व्यय
लेखा की अनुसूचियाँ**

अनुसूची-8 शैक्षिक प्राप्तियां

राशि रु. में

| विवरण | चालू वर्ष 2022-23 | पिछला वर्ष 2021-22 |
|--|----------------------|-----------------------|
| क) शैक्षिक | | |
| 1. प्रवेश / नामांकन / पंजीकरण / शिक्षण शुल्क | 6,17,06,337 | 6,59,64,463 |
| ख) परीक्षा | | |
| 1. अंक तालिका, प्रमाणपत्र शुल्क | - | 400 |
| ग) अन्य शुल्क | | |
| 1. पहचान पत्र शुल्क | 24,750 | 725 |
| 2. अन्य विवेध शुल्क | 7,09,451 | 8,33,372 |
| घ) जेएनयू के प्रवेश फॉर्मों की बिक्री | - | - |
| ङ) अन्य शैक्षिक प्राप्तियां | | |
| 1. पंजीकरण शुल्क (एचआरडीसी) | 14,41,930 | 20,90,544 |
| 2. दीक्षांत-समारोह के लिए पंजीकरण शुल्क | 22,000 | 7,06,600 |
| कुल | 6,39,04,468 | 6,95,96,104 |

अनुभाग अधिकारी (लेखा)

परामर्शदाता (लेखा)

संयुक्त कुलसचिव (वित्त)

वित्त अधिकारी

अनुसूची 9- अनुदान/सहायिकी (अविकल्पी अनुदान तथा प्राप्त हुई सहायिकी)

| विवरण | भारत सरकार | यूजीसी | | चालू वर्ष (2023-24) कुल | पिछला वर्ष (2022-23) कुल |
|--|--------------------|---------------------|----------------|-------------------------------|--------------------------------|
| | | योजनागत/ योजनाएं | वेतन/आवर्ती | | |
| अग्रेनीत शेष | 1,71,77,038 | 12,10,58,424 | - | 13,82,35,462 | 5,44,05,597 |
| जमा: वर्ष के दौरान प्राप्तियां | 22,61,900 | 10,43,10,152 | 5,90,88,54,000 | 6,01,54,26,052 | 5,21,46,43,554 |
| जमा: पूंजीगत निधि से अंतरण | - | 88,30,73,166 | - | 88,30,73,166 | - |
| कुल | 1,94,38,938 | 1,10,84,41,742 | 5,90,88,54,000 | 7,03,67,34,680 | 5,26,90,49,151 |
| घटा: यूजीसी को प्रतिदेय/रखरखाव में अंतरण | 1,52,558 | 32,65,48,235 | 28,33,03,161 | 61,00,03,954 | 11,75,77,541 |
| घटा: यूजीसी से प्रतिपूर्त अनुदान | - | - | 39,000 | 39,000.00 | 49,00,74,000 |
| शेष | 1,92,86,380 | 78,18,93,507 | 5,62,55,11,839 | 6,42,66,91,726 | 4,66,13,97,610 |
| घटा: पूंजीगत खर्च के लिए उपयोग किया (क) | 30,25,195 | 32,64,32,466 | 1,03,78,150 | 33,98,35,811 | 19,17,21,568 |
| शेष | 1,62,61,185 | 45,54,61,041 | 5,61,51,33,689 | 6,08,68,55,915 | 4,46,96,76,042 |
| घटा: राजस्व खर्च के लिए उपयोग किया (ख) | 40,10,148 | 3,51,32,161 | 5,61,51,33,689 | 5,65,42,75,998 | 4,33,14,40,580 |
| अग्रेनीत शेष (ग) | 1,22,51,037 | 42,03,28,880 | - | 43,25,79,917 | 13,82,35,462 |

क. -वर्ष के दौरान पूंजीगत निधि में जमा राशि तथा स्थायी परिसंपत्ति में जमा राशि के रूप में दर्शाया गया है।

ख. -आय एवं व्यय खाता में आय के रूप में दर्शाया गया है।

ग. -1) तुलनपत्र में वर्तमान देयताएं के अंतर्गत दर्शाया गया है तथा अगले वर्ष यह आदि शेष बन जाएगा।

-2) असेट साइड में बैंक शेष, निवेश एवं अग्रिम से अभिप्रेत है।

घ. उपलब्ध अनुदान राशि/सहायिकी से अधिक खर्च का वहन यूजीसी से अनुदान राशि के प्राप्त होने तक विश्वविद्यालय की अन्य उपलब्ध धनराशि से अस्थायी तौर पर लिए गए आंतरिक प्राप्ति/निधि से वहन किया गया है।

अनुभाग अधिकारी (लेखा)

परामर्शदाता (लेखा)

संयुक्त कुलसचिव (वित्त)

वित्त अधिकारी

अनुसूची 10- निवेश से हुई आय

राशि रु. में

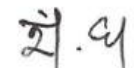
| विवरण | चिह्नित/अक्षय निधि | | पूँजीगत/योजनाएं/आवर्ती | |
|---|---------------------|--------------------|------------------------|--------------------|
| | चालू वर्ष | पिछला वर्ष | चालू वर्ष | पिछला वर्ष |
| | 2023-24 | 2022-23 | 2023-24 | 2022-23 |
| 1. ब्याज क. सरकारी प्रतिभूतियों पर ख. डिबेंचर एवं बांड्स पर | 48,87,561 - | 1,32,889 - | - - | - - |
| 2. सावधि जमा राशि पर ब्याज / ब्याज धारक अग्रिम | 9,30,45,261 | 7,35,60,840 | 4,92,60,464 | 2,34,50,717 |
| 3. अधिसूचित बैंकों में बचत खातों पर | 37,38,418 | 22,88,338 | | |
| कुल | 10,16,71,240 | 7,59,82,067 | 4,92,60,464 | 2,34,50,717 |
| संबंधित चिह्नित/अक्षय निधि में अंतरित | 10,16,71,240 | 7,59,82,067 | | |
| शेष | शून्य | शून्य | | |


नोट:-

गृह-निर्माण अग्रिम निधि, वाहन अग्रिम निधि तथा कंप्यूटर अग्रिम निधि एवं कर्मचारियों को देय ब्याज धारक अग्रिम राशि से सावधि जमा पर अर्जित अदेय ब्याज को यहां (मद 2) में तब शामिल किया जाएगा। इसे केवल ऐसे मामलों में शामिल किया जाएगा जहां अग्रिम राशियों के लिए परिक्रामी निधियां (ईएमएफ) बनाई जाएंगी।


अनुभाग अधिकारी (लेखा)


परामशदाता (लेखा)


संयुक्त कुलसचिव (वित्त)


वित्त अधिकारी

अनुसूची-11 : अर्जित ब्याज

राशि रु. में

| विवरण | चालू वर्ष 2023-24 | पिछला वर्ष 2022-23 |
|---|----------------------|-----------------------|
| 1. अधिसूचित बैंकों में बचत खातों पर | 54,63,032 | 23,78,806 |
| 2. ऋण पर | | |
| क. कर्मचारी / स्टाफ | - | - |
| ख. अन्य | - | - |
| 3. देनदारों एवं अन्य प्राप्य स्रोतों पर | - | - |
| कुल | 54,63,032 | 23,78,806 |

महंशु
अनुभाग अधिकारी (लेखा)

महंशु
परामर्शदाता (लेखा)

शं.पु.
संयुक्त कुलसचिव (वित्त)

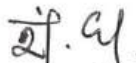
सुमन कुमाल
वित्त अधिकारी

अनुसूची 12 - अन्य आय

| विवरण | राशि रु. में | |
|---|----------------------|-----------------------|
| | चालू वर्ष 2023-24 | पिछला वर्ष 2022-23 |
| क. भूमि एवं भवनों से आय | | |
| 1. स्टाफ क्वार्टरों से लाइसेंस फीस | 1,25,58,401 | 1,00,63,065 |
| 2. विद्युत प्रभार | 3,19,60,863 | 3,49,46,351 |
| 3. जल प्रभार | 38,76,153 | 44,29,757 |
| 4. संरक्षण प्रभार | 4,56,357 | 4,55,923 |
| 5. अतिथि गृह (गेस्ट हाउस) से किराया | 52,59,096 | 52,73,517 |
| 6. दुकानों, डाकघर, बैंक आदि से किराया | 1,64,11,142 | 1,57,14,016 |
| ख. रॉयल्टी से आय | 9,82,443 | 10,00,285 |
| ग. अन्य | | |
| 1. आरटीआई शुल्क | 972 | 3,64,259 |
| 2. परिवहन के प्रयोग हेतु प्रभार | - | - |
| 3. परिसंपत्ति की बिक्री/निपटान पर अधिशेष | 13,14,336 | 14,06,026 |
| 4. सीजीएचएस वसूली | 1,36,84,071 | 1,20,20,959 |
| 5. विविध प्राप्तियां (निविदा फॉर्म की बिक्री, रद्दी कागज आदि | 5,94,912 | 44,037 |
| 6. विवेध आय (अप्रोज्य भंडार सामग्री/खाली बोतल अथवा गिलास, प्रॉसपेक्टस की बिक्री, जर्माना एवं शास्तियां एवं अन्य विविध आय) | 1,41,67,815 | 1,78,96,006 |
| कुल | 10,12,66,560 | 10,36,14,200 |


अनुभाग अधिकारी (लेखा)


परामर्शदाता (लेखा)


संयुक्त कुलसचिव (वित्त)


वित्त अधिकारी

अनुसूची 13- पूर्व अवधि की आय

| विवरण | चालू वर्ष 2023-24 | पिछला वर्ष 2022-23 |
|-----------------|----------------------|-----------------------|
| 1 पूर्व अवधि आय | 1,52,08,022 | 1,64,38,352 |
| 2 निवेश से आय | - | - |
| 3 अर्जित ब्याज | - | - |
| 4 अन्य आय | - | - |
| कुल | 1,52,08,022 | 1,64,38,352 |

ममंडेकर
अनुभाग अधिकारी (लेखा)

ममंडेकर
परामर्शदाता (लेखा)

श्री.प.
संयुक्त कुलसचिव (वित्त)

सुमत कुमारे
वित्त अधिकारी

अनुसूची 14 -स्थापना खर्च

राशि रु. में

| विवरण | चालू वर्ष 2023-24 | पिछला वर्ष 2022-23 |
|--|-----------------------|-----------------------|
| क) वेतन, मजदूरी एवं भत्ते | 2,68,49,10,023 | 2,22,48,64,267 |
| ख) भविष्य निधि में अंशदान | 57,72,486 | 57,31,390 |
| ग) बोनस | - | - |
| घ) छुट्टी यात्रा रियायत | 1,75,97,015 | 1,83,77,050 |
| ङ) चिकित्सा प्रतिपूर्ति | 10,71,98,206 | 7,20,56,729 |
| च) शिक्षण शुल्क प्रतिपूर्ति | 1,60,52,792 | 1,69,76,250 |
| छ) स्टाफ कल्याण खर्च | 3,45,387 | 3,15,356 |
| ज) कर्मचारियों के सेवानिवृत्ति एवं सेवांत हितलाभ (पेंशन, उपदान, छुट्टी नकदीकरण) आदि | 2,17,06,79,119 | 2,39,24,91,998 |
| झ) शुल्क और मानदेय | 72,30,723 | 85,01,098 |
| ट) छुट्टी वेतन एवं पेंशन अंशदान भुगतान | 11,31,422 | 6,82,886 |
| सकल योग | 5,01,09,17,173 | 4,73,99,97,024 |

अनुभाग अधिकारी (लेखा)

परामर्शदाता (लेखा)

संयुक्त कुलसचिव (वित्त)

वित्त अधिकारी

अनुसूची 14क- कर्मचारी सेवानिवृत्ति तथा सेवांत हितलाभ

राशि रु. में

| विवरण | पेंशन | उपदान | छुट्टी नकदीकरण | कुल |
|---|------------------------|---------------------|-----------------------|------------------------|
| आदि शेष (01.04.2023) | 15,94,62,47,603 | 94,20,16,206 | 1,18,04,93,317 | 18,06,87,57,126 |
| जमा: अन्य संगठनों से प्राप्त अंशदानों का पूंजीकृत मूल्य | 1,85,54,906 | 73,02,440 | 95,66,953 | 3,54,24,299 |
| कुल (क) | 15,96,48,02,509 | 94,93,18,646 | 1,19,00,60,270 | 18,10,41,81,425 |
| घटा: वर्ष 2023-24 के दौरान वास्तविक भुगतान (ख) | 105,04,25,273 | 8,32,48,331 | 7,79,67,738 | 1,21,16,41,342 |
| 31-03-2024 को उपलब्ध शेष (ग) = (क-ख) | 14,91,43,77,236 | 86,60,70,315 | 1,11,20,92,532 | 16,89,25,40,083 |
| बीमांकन आकलन के अनुसार 31-03-24 को अपेक्षित प्रावधान (घ) | 16,53,44,94,500 | 1,00,10,67,244 | 1,33,17,52,433 | 18,86,73,14,177 |
| क. 2023-24 में किए जाने वाले प्रावधान (घ-ग) | 1,62,01,17,264 | 13,49,96,929 | 21,96,59,901 | 1,97,47,74,094 |
| ख. नई पेंशन योजना में अंशदान | | | | 17,58,55,679 |
| ग. सेवानिवृत्त कर्मचारियों को चिकित्सा प्रतिपूर्ति | | | | 1,83,87,804 |
| घ. सेवानिवृत्ति पर गृहनगर की यात्रा | | | | 11,21,542 |
| ड. डिपॉजिट लिंकड बीमा भुगतान | | | | 5,40,000 |
| कुल (क+ख+ग+घ) | | | | 2,17,06,79,119 |

अनुभाग अधिकारी (लेखा)

परामर्शदाता (लेखा)

श्री. य.
संयुक्त कुलसचिव (वित्त)

सुमन कुमार
वित्त अधिकारी

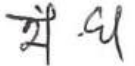
अनुसूची 15 -शैक्षिक खर्च

राशि रु. में

| विवरण | चालू वर्ष 2023-24 | पिछला वर्ष 2022-23 |
|---|----------------------|-----------------------|
| 1 प्रयोगशाला संचालन खर्च | 78,28,219 | 52,06,628 |
| 2 क्षेत्र कार्य / सम्मेलनों में प्रतिभागिता | 11,23,115 | 14,53,071 |
| 3 शिक्षण सहायक सामग्री | 9,78,032 | 6,24,279 |
| 4 संगोष्ठी / कार्यशाला | 6,84,169 | 5,84,817 |
| 5 अतिथि शिक्षक भुगतान | 17,53,500 | 5,50,000 |
| 6 शोध गतिविधियां | 16,500 | 22,378 |
| 7 परीक्षा खर्च | 1,57,24,348 | 1,44,30,268 |
| 8 छात्र कल्याण खर्च | 11,65,21,744 | 10,45,22,395 |
| 9 छात्रों को छात्रवृत्ति/वृत्तिका (स्टाइपेंड) | 3,58,15,960 | 3,85,49,510 |
| 10 शोध-पत्रिकाएं एवं प्रकाशन | 1,94,88,319 | 92,35,690 |
| 11 दीक्षांत समारोह खर्च | 1,49,624 | 4,44,939 |
| 12 विविध शैक्षिक खर्च | 29,77,778 | 13,11,732 |
| कुल योग | 20,30,61,308 | 17,69,35,707 |


अनुभाग अधिकारी (लेखा)


परामर्शदाता (लेखा)


संयुक्त कुलसचिव (वित्त)


वित्त अधिकारी

अनुसूची 16- प्रशासनिक खर्च एवं सामान्य खर्च

राशि रु. में

| विवरण | | चालू वर्ष 2023-24 | पिछला वर्ष 2022-23 |
|------------|---|----------------------|-----------------------|
| क. | अवसंरचना | | |
| I) | किराया, उपकर एवं कर | 15,97,61,809 | 15,03,77,940 |
| II) | विद्युत खर्च | 21,13,41,331 | 15,57,89,044 |
| III) | जल खर्च | 7,87,59,991 | 3,84,95,625 |
| IV) | सुरक्षा खर्च | 13,20,01,982 | 15,41,32,306 |
| V) | जेनरेटर संचालन खर्च | 3,86,710 | 3,00,157 |
| VI) | ई-गवर्नेंस | 55,11,738 | 36,61,805 |
| VII) | एनएए कैपस का किराया | - | 16,00,949 |
| ख. | संचार | | |
| I) | डाक खर्च एवं तार | 2,09,057 | 2,86,844 |
| II) | टेलीफोन एवं फैक्स | 12,85,842 | 14,10,787 |
| III) | इंटरनेट कनेक्टिविटी प्रभार | 50,028 | 120,893 |
| ग. | अन्य | | |
| I) | प्रिंटिंग एवं लेखन सामग्री (उपभोग) | 76,91,289 | 37,45,105 |
| II) | समाचारपत्र एवं पत्रिकाएं | 3,75,095 | 3,62,448 |
| III) | सत्कार खर्च | 14,31,032 | 14,58,473 |
| IV) | उम्मीदवारों को यात्रा भत्ता | - | - |
| V) | श्रम प्रभार, दैनिक मजदूरी एवं संविदा श्रमिक | 26,65,49,029 | 17,88,95,513 |
| VI) | स्थानीय सवारी | 3,76,894 | 2,71,214 |
| VII) | (मल) सफाई खर्च | 1,24,27,171 | 2,57,46,212 |
| VIII) | वर्दी | - | 50,093 |
| IX) | फोटोकॉपी प्रभार | 2,84,026 | 1,05,560 |
| X) | शैक्षिक संस्थानों को दिए गए अभिदान | 3,49,478 | 3,67,749 |
| XI) | सलाहकार समितियों आदि के सदस्यों को यात्रा भत्ता | 36,49,790 | 12,59,210 |
| XII) | विज्ञापन एवं प्रचार | 2,95,145 | 1,87,762 |
| XIII) | कानूनी खर्च | 14,06,451 | 19,78,270 |
| XIV) | कुलपति विवेकाधीन निधि में अंशदान आदि | - | - |
| XV) | वार्षिक दिवस समारोह | - | - |
| XVI) | अन्य विविध प्रशासनिक खर्च | 1,36,96,391 | 9,91,101 |
| कुल | | 89,78,40,279 | 72,15,95,060 |

अनुभाग अधिकारी (लेखा)

परामर्शदाता (लेखा)

मंयुक्त कुलमचिव (वित्त)

वित्त अधिकारी

अनुसूची 17 - परिवहन खर्च

राशि रु. में

| विवरण | चालू वर्ष 2023-24 | पिछला वर्ष 2022-23 |
|----------------------------------|----------------------|-----------------------|
| 1 वाहन (संस्था के स्वामीत्वाधीन) | | |
| क) संचालन खर्च | 5,36,400 | 6,19,652 |
| ख) मरम्मत एवं रखरखाव | 4,23,153 | 19,999 |
| ग) बीमा खर्च | 94,761 | 1,18,474 |
| 2 किराए/पट्टे पर लिए गए वाहन | | |
| क) किराया/पट्टा खर्च | - | - |
| 3 वाहन (टैक्सी) किराया खर्च | 18,952 | - |
| कुल | 10,73,266 | 7,58,125 |

महेश
अनुभाग अधिकारी (लेखा)

mnlm
परामर्शदाता (लेखा)

श्री. व.
संयुक्त कुलसचिव (वित्त)

सुनील कुमार
वित्त अधिकारी

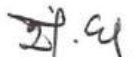
अनुसूची 18 - मरम्मत एवं रखरखाव

राशि (रु.) में

| विवरण | चालू वर्ष 2023-24 | पिछला वर्ष 2022-23 |
|-------------------------------------|----------------------|-----------------------|
| क) साफ-सफाई सामग्री एवं सेवाएं | 38,87,469 | 19,15,781 |
| ख) बागवानी | 73,177 | 1,00,989 |
| ग) भवनों का रखरखाव | 19,61,377 | 1,74,90,291 |
| घ) संपदा का रखरखाव | 1,46,67,775 | 47,64,999 |
| ङ) कार्यालयी उपकरणों का रखरखाव | 1,10,93,880 | 1,41,53,093 |
| च) कंप्यूटरों का रखरखाव | 1,19,92,052 | 1,07,99,940 |
| छ) फर्नीचर एवं जुड़नार का रखरखाव | 7,67,627 | 3,64,656 |
| ज) प्रयोगशाला उपकरणों का रखरखाव | 38,25,330 | 36,70,528 |
| झ) जिल्दसाजी प्रभार | 1,88,346 | 58,963 |
| ञ) ट्यूबवेल का रखरखाव एवं जलापूर्ति | - | 2,40,688 |
| ट) दृश्य-श्रव्य उपकरणों का रखरखाव | 33,458 | 16,225 |
| सकल योग | 4,84,90,491 | 5,35,76,153 |


अनुभाग अधिकारी (लेखा)


परामर्शदाता (लेखा)


संयुक्त कुलसचिव (वित्त)


वित्त अधिकारी

अनुसूची 19 - वित्त लागत

राशि रु. में

| विवरण | चालू वर्ष 2023-24 | पिछला वर्ष 2022-23 |
|-----------------------|----------------------|-----------------------|
| क) बैंक प्रभार | 21,87,027 | 20,41,711 |
| ख) अन्य (उल्लेख करें) | - | - |
| कुल | 21,87,027 | 20,41,711 |

महंकर
अनुभाग अधिकारी (लेखा)

मनपाम
परामर्शदाता (लेखा)

श्री. व.
संयुक्त कुलसचिव (वित्त)

सुमत कुमार
वित्त अधिकारी

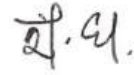
अनुसूची 20 - अन्य खर्च

राशि रु. में

| विवरण | चालू वर्ष 2023-24 | पिछला वर्ष 2022-23 |
|---|----------------------|-----------------------|
| क) अशोध्य एवं संदिग्ध ऋणों/अग्रिमों के लिए प्रावधान | - | - |
| ख) लावसूल शेष राशि बढ़ा खाता | - | - |
| ग) अन्य संस्थाओं / संगठनों को दी गई अनुदान राशियां / सहायिकियां | - | - |
| घ) अन्य (उल्लेख करें) | - | - |
| i. परिसंपत्ति की बिक्री / निपटान पर हुआ नुकसान | - | 32,696 |
| ii. अन्य विविध प्रशासनिक खर्च | 5,67,943 | 5,47,815 |
| कुल | 5,67,943 | 5,80,511 |


अनुभाग अधिकारी (लेखा)


परामशदाता (लेखा)


संयुक्त कुलसचिव (वित्त)


वित्त अधिकारी

अनुसूची 21- पूर्व अवधि के खर्च

राशि रु. में

| विवरण | चालू वर्ष | पिछला वर्ष |
|---------------------------|---------------------|--------------------|
| | 2023-24 | 2022-23 |
| 1. स्थापना खर्च | 13,32,570 | 28,54,947 |
| 2. शैक्षिक खर्च | 16,34,98,730 | 1,13,29,277 |
| 3. प्रशासनिक खर्च | 3,59,06,421 | 4,39,49,649 |
| 4. परिवहन खर्च | - | - |
| 5. मरम्मत एवं रखरखाव खर्च | 59,58,176 | 1,06,06,928 |
| कुल | 20,66,95,897 | 6,87,40,801 |

महेश्वर
अनुभाग अधिकारी (लेखा)

महेश्वर
परामर्शदाता (लेखा)

शं. ५.
संयुक्त कुलसचिव (वित्त)

सुमन कुसा
वित्त अधिकारी

**31 मार्च, 2024 को समाप्त वर्ष के लेखाओं की
अनुसूचियाँ**



जवाहरलाल नेहरू विश्वविद्यालय

अनुसूची: 22

महत्वपूर्ण लेखाकरण नीतियाँ

1. लेखा तैयार करने का आधार

इन लेखाओं को, जब तक अन्यथा उल्लेख न किया गया हो, परंपरागत लागत परिपाटी के अंतर्गत और सामान्यतः लेखाकरण की प्रोद्भूत पद्धति (एक्रेअल मैथड) के आधार पर तैयार किया जाता है।

2. राजस्व पहचान

- 2.1 छात्रों से प्राप्त फीस (ट्यूशन फीस को छोड़कर), प्रवेश फॉर्मों की बिक्री, रॉयल्टी और बचत बैंक खतों पर ब्याज को नकद आधार पर लेखाबद्ध किया जाता है। प्रत्येक सत्र में अलग से एकत्र की गई ट्यूशन फीस को प्रोद्भूत आधार पर लेखाबद्ध किया जाता है।
- 2.2 भूमि, भवन और अन्य सम्पत्ति पर आय तथा निवेशों (अक्षय निधि को छोड़कर) पर ब्याज को प्रोद्भूत आधार पर लेखाबद्ध किया जाता है। अधिकतर व्यक्तिगत अक्षय निधि के लिए निवेश कम होता है तथा इसके अलावा, प्रोद्भूत ब्याज सहित आय को दर्शाने पर वह राशि ठीक से परिलक्षित नहीं होती है जो निधि विशेष के अन्तर्गत उन उद्देश्यों पर खर्च करने हेतु वास्तविक रूप में उपलब्ध है।
- 2.3 स्टाफ सदस्यों को गृह निर्माण, वाहन तथा कंप्यूटर खरीदने के लिए ब्याज पर दी जाने वाली अग्रिमों पर ब्याज को प्रत्येक वर्ष प्रोद्भूत आधार पर लेखाबद्ध किया जाता है। यद्यपि, ब्याज की वास्तविक वसूली मूलधन की पूर्ण चुकौती के बाद शुरू की जाती है।

3. स्थायी परिसम्पत्ति और मूल्यहास

- 3.1 आवक-भाड़ा, शुल्क और कर सहित एवं अधिग्रहण, संस्थापन तथा चालू होने से संबंधित प्रासंगिक व प्रत्यक्ष खर्च को शामिल करके हुए स्थायी परिसम्पत्तियां उपार्जन की लागत पर दर्शायी जाती हैं।
- 3.2 उपहार/दानस्वरूप प्राप्त परिसम्पत्तियों का मूल्यन घोषित मूल्य, जहां कहीं उपलब्ध हो, पर किया जाता है। यदि यह मूल्य उपलब्ध न हो तो परिसम्पत्तियों के मूल्य का अनुमान वर्तमान बाजार मूल्य और उसकी वास्तविक दशा के आधार पर लगाया जाता है। इन परिसम्पत्तियों को पूंजीगत निधि में क्रेडिट करते हुए विश्वविद्यालय की स्थायी परिसम्पत्तियों में मिला दिया जाता है। संबंधित परिसम्पत्तियों पर लागू दरों से मूल्यहास प्रभारित किया जाता है।
- 3.3 उपहारस्वरूप प्राप्त पुस्तकों का मूल्यन उन पर अंकित विक्रय-मूल्य के आधार पर किया जाता है। जहां मूल्य अंकित नहीं है, वहाँ आकलन आधारित होता है।
- 3.4 स्थायी परिसम्पत्ति का मूल्यन, उनकी लागत में से संचित मूल्यहास घटाकर किया जाता है। स्थायी परिसम्पत्ति पर मूल्यहास को स्ट्रेट लाइन पद्धति के आधार पर निम्नलिखित दरों पर उपलब्ध कराया जाता है:

मूर्त परिसंपत्ति

| | |
|----------------------------------|----|
| 1. भूमि | 0% |
| 2. स्थल विकास | 0% |
| 3. भवन | 2% |
| 4. सड़क और पुल | 2% |
| 5. नलकूप और जलापूर्ति | 2% |
| 6. सीवर और जल निकासी | 2% |
| 7. विद्युत संस्थापन तथा उपकरण | 5% |
| 8. संयंत्र और मशीनरी | 5% |
| 9. वैज्ञानिक और प्रयोगशाला उपकरण | 8% |

| | | |
|-----|--|------|
| 10. | कार्यालय उपकरण | 7.5% |
| 11. | दृश्य-श्रव्य उपकरण | 7.5% |
| 12. | कंप्यूटर और पेरिफरल्स | 20% |
| 13. | फर्नीचर, जुड़नार और फिटिंग्स | 7.5% |
| 14. | वाहन | 10% |
| 15. | पुस्तकालय की पुस्तकें और वैज्ञानिक शोध-पत्रिकाएं | 10% |

अमूर्त परिसंपत्ति (ऋण-मुक्ति)

| | | |
|----|--------------------|--------|
| 1. | ई-शोध पत्रिकाएं | 40% |
| 2. | कंप्यूटर सॉफ्टवेयर | 40% |
| 3. | पेटेंट और कॉपीराइट | 9 वर्ष |

- 3.5 वर्ष के दौरान हुए परिवर्धनों (additions) पर पूरे वर्ष के लिए मूल्यहास उपलब्ध कराया जाता है।
- 3.6 जहां किसी परिसम्पत्ति का पूर्ण मूल्यहास हो जाता है तो उस परिसम्पत्ति को तुलन-पत्र में 1 रु. के अवशिष्ट मूल्य पर लाया जाता है और इस पर आगे मूल्यहास नहीं होगा। इसके बाद, मूल्यहास की गणना उस परिसम्पत्ति शीर्ष पर लागू मूल्यहास की दर से प्रत्येक वर्ष के परिवर्धनों पर प्रथक रूप से की जाती है।
- 3.7 चिह्नित निधि और प्रायोजित परियोजनाओं की निधि में से सृजित की गई परिसम्पत्ति, जहां इन परिसम्पत्तियों का स्वामित्व विश्वविद्यालय के पास है, को पूंजी निधि में क्रेडिट करते हुए विश्वविद्यालय की स्थायी परिसम्पत्ति में विलय कर दिया जाता है। संबंधित परिसम्पत्ति पर लागू दर से मूल्यहास प्रभारित किया जाता है। प्रायोजित परियोजना धनराशि में से सृजित की गई उन परिसम्पत्ति, जिनका स्वामित्व प्रायोजक के पास है, परन्तु परिसम्पत्तियाँ विश्वविद्यालय द्वारा धारित हैं और वह इनका उपयोग करता है, का विवरण लेखा नोट में अलग से किया जाता है।
- 3.8 ऐसी परिसम्पत्ति जिनका प्रत्येक का पृथक मूल्य रु. 2000 या इससे कम (पुस्तकालय की पुस्तकों को छोड़कर) है, इनको 01.04.2010 से लघु मूल्य की परिसम्पत्तियाँ माना जाता है। इस प्रकार की परिसम्पत्तियों के अर्जन के समय इन पर

100 प्रतिशत मूल्यहास उपलब्ध कराया जाता है। तथापि, इस प्रकार की परिसम्पत्तियों का प्रत्यक्ष लेखाकरण और नियंत्रण धारक द्वारा जारी रहता है।

4. अमूर्त परिसंपत्ति

- 4.1 **पेटेंट:** पेटेंट प्राप्त करने के लिए समय-समय पर किया गया खर्च (आवेदन शुल्क, विधिक खर्च आदि) अस्थायी रूप से पंजीकृत किया जाता है और इसे तुलनपत्र में अलग शीर्ष के रूप में दर्शाया जाता है। यदि पेटेंट के लिए आवेदन रद्द हो जाता है तो जिस वर्ष में आवेदन-पत्र रद्द हुआ है उसमें पेटेंट विशेष पर खर्च किए गए संचयी व्यय को आय-व्यय खाते में बट्टे खाते में डाल दिया जाता है। पेटेंट के लिए खर्च को संरक्षणशील आधार पर 9 वर्ष की अवधि में बट्टे खाते कर दिया जाता है।
- 4.2 **इलेक्ट्रॉनिक शोध-पत्रिकाएँ (ई-शोध-पत्रिकाएँ):** को ऑनलाइन एक्सेस से प्राप्त सीमित लाभों के ध्यानार्थ पुस्तकालय की पुस्तकों से अलग किया गया है। यद्यपि, ई-पत्रिकाओं का कोई मूर्त आकार नहीं होता, अतः इनका अस्थाई रूप से पूंजीकरण इस पर हुए खर्च और शैक्षिक एवं शोध स्टाफ द्वारा अर्जित निरन्तर ज्ञान के संदर्भ में प्राप्त लाभों को ध्यान में रखते हुए किया जाता है। पुस्तकालय की पुस्तकों के संबंध में उपलब्ध 10% मूल्यहास की तुलना में ई-पत्रिकाओं के संबंध में 40% मूल्यहास की उच्चतर दर उपलब्ध कराई जाती है।
- 4.3 **कंप्यूटर सॉफ्टवेयर:** सॉफ्टवेयर खरीदने के लिए खर्च को कंप्यूटरों और पेरिफरल्स से अलग किया गया है, क्योंकि ये अमूर्त रूप में होने के अतिरिक्त जल्दी ही अप्रचलित हो जाते हैं। कंप्यूटर और पेरिफरल्स के लिए मूल्यहास की 20% दर की तुलना में सॉफ्टवेयर के लिए मूल्यहास की दर 40% होती है।
- 4.4 **शोध-पत्रिकाओं की सदस्यता:** एक वर्ष या कम अवधि के लिए एकल भुगतान में एक से अधिक शोध-पत्रिका की अभिदान राशि जो मौजूदा वर्ष में भिन्न-भिन्न प्रकार से अतिव्याप्त (ओवरलैप) होती है, उसे मौजूदा वर्ष के खर्च के रूप में दर्ज किया जाता है।

5. स्टॉक

रसायन, कांच के बर्तन, प्रकाशन सामग्री और अन्य स्टोर की खरीद पर खर्च राशि को राजस्व खर्च के रूप में लेखाबद्ध किया जाता है। इसके अतिरिक्त, 31 मार्च को संस्थानों और विभागों से प्राप्त सूचनाओं के आधार पर तदनुसूची राजस्व खर्च को कम करते हुए वस्तु-सूची के रूप में अंतिम स्टॉक की कीमत निर्धारित की जाती है।

6. सेवानिवृत्ति हितलाभ

सेवानिवृत्ति हितलाभ अर्थात् पेंशन, उपदान और छुट्टी-नकदीकरण बीमांकिक मूल्यन के आधार पर उपलब्ध कराए जाते हैं। जिस कर्मचारी का विश्वविद्यालय में आमेलन हो जाता है उस कर्मचारी के पूर्व नियोक्ता से प्राप्त पेंशन और उपदान के पूंजीकृत मूल्य को संबंधित प्रावधान खातों में क्रेडिट कर दिया जाता है। प्रतिनियुक्ति पर जेएनयू कर्मचारियों के पेंशन अंशदान को भी पेंशन खाता के लिए प्रावधान में क्रेडिट कर दिया जाता है।

अन्य सेवानिवृत्ति हितलाभ जैसे - जमा राशि संबद्ध बीमा योजना, नई पेंशन योजना अंशदान, सेवानिवृत्त कर्मचारियों को चिकित्सा प्रतिपूर्ति और सेवानिवृत्ति के समय गृह नगर के लिए यात्रा का लेखा-जोखा प्रोद्भूत आधार (वर्ष की समाप्ति पर वास्तविक भुगतान व बकाया बिल) पर रखा जाता है।

7. निवेश

- 7.1 दीर्घ अवधि के निवेश उनकी लागत अथवा अंकित मूल्य, जो भी कम हो, पर किए जाते हैं। तथापि, तुलनपत्र की तिथि के अनुसार उनके मूल्य में हुई स्थायी कमी को दर्शाया जाता है।
- 7.2 लघु अवधि के निवेश उनकी लागत अथवा बाजार मूल्य (यदि दर बताई गई हो), जो भी कम हों, पर किए जाते हैं।
- 7.3 बचत बैंक खाते ऑटो स्वीप फेसिलिटी वाले खाते हैं। इनमें समयावधि के अनुसार ब्याज लगता रहता है जिसके लिए समय-समय पर धनराशि ऑटो स्वीप हो जाती है। ऐसे बचत बैंक खातों से ब्याज की आय को रिसीट आधार पर लेखाबद्ध किया जाता है।

8. चिह्नित/अक्षय निधि

निम्नलिखित दीर्घकालिक धनराशि को विशिष्ट प्रयोजनों के लिए चिह्नित किया जाता है। प्रत्येक निधि का अलग बैंक खाता होता है। जिन खातों में अत्यधिक शेष होते हैं उन्हें सरकारी प्रतिभूतियों, डिबेंचर और बॉण्ड तथा बैंक में सावधिक जमा के रूप में निवेश कर दिया जाता है। निवेश/अग्रिमों (गृह निर्माण और वाहन) से प्रोद्भूत आधार पर प्राप्त आय और बचत बैंक खातों पर ब्याज की राशि को संबंधित धनराशि में क्रेडिट कर दिया जाता है। खर्च एवं अग्रिमों (गृह निर्माण और वाहन अग्रिम धनराशि के मामले में) को निधि में डेबिट कर दिया जाता है। चिह्नित धनराशि में से सृजित परिसम्पत्ति (जैसे एक्विजम बैंक पुस्तकालय - भवन और पुस्तकें) को पूंजीगत निधि में समान राशि को क्रेडिट करते हुए विश्वविद्यालय की परिसम्पत्ति में मिला दिया जाता है। संबंधित धनराशि में शेष को अग्रणीत कर दिया जाता है और परिसम्पत्ति के कॉलम में बैंक में शेष, निवेश और प्रोद्भूत ब्याज (मौजूदा परिसम्पत्ति) के द्वारा दर्शाया जाता है।

8.1 समग्र निधि: की शुरुआत वर्ष 1996-97 में हुई थी। विश्वविद्यालय अनुदान आयोग से समान अंशदान, महाविद्यालयों और अन्य शैक्षिक संस्थानों से प्राप्त मान्यता/सम्बद्धता शुल्क, परामर्श शुल्क में विश्वविद्यालय का हिस्सा और शोध परियोजनाओं से अंशदान को समग्र निधि का परिवर्धन माना जाता है। यूजीसी से समान अंशदान राशि केवल वर्ष 2006-07 तक प्राप्त हुई थी।

निधि के निवेश से प्राप्त आय को निधि में जोड़ दिया जाता है। विश्वविद्यालय अनुदान आयोग और विश्वविद्यालय की कार्य परिषद द्वारा समय-समय पर जारी मार्गदर्शी नियमों के आधार पर समग्र निधि का उपयोग राजस्व और पूंजीगत खर्च के लिए किया जाता है। समग्र निधि में से सृजित परिसम्पत्ति का पूंजीगत निधि में समान राशि को क्रेडिट करते हुए विश्वविद्यालय की परिसम्पत्ति में विलय कर दिया जाता है। समग्र निधि में से अग्रणीत किए गए शेष को अलग बैंक खाते में शेष, भारतीय रिजर्व बैंक के बाँड्स में निवेश और बैंक में आवधिक जमा तथा निवेश (वर्तमान परिसम्पत्ति) पर प्रोद्भूत ब्याज के द्वारा दर्शाया जाता है।

8.2 शैक्षिक विकास निधि

इस निधि की शुरुआत 1 फरवरी 2006 को हुई थी। इसका उपयोग समय-समय पर कार्य परिषद् (ईसी) द्वारा निर्धारित कुछ नवाचार (इनोवेटिव) कार्यक्रमों, शोध कार्यों और अन्य विकासात्मक गतिविधियों के निर्वाह के लिए किया जाता है।

8.3 गृह निर्माण अग्रिम निधि

यह निधि गृह निर्माण के लिए अधिकारियों और स्टाफ सदस्यों को ब्याज पर दी जाने वाली अग्रिमों के लिए परिक्रामी (रिवाल्विंग) निधि है।

8.4 निष्पन्न फाउंडेशन निधि:

निष्पन्न फाउंडेशन द्वारा उपलब्ध करवाई गई दस लाख यूएस डालर की निधि दो भाग में थी। 2,50,000 यूएस डॉलर के प्रथम भाग का निवेश भारतीय स्टेट बैंक, बहरीन में किया गया, और अर्जित ब्याज को उस भाग में जोड़कर पुनः निवेश किया गया। 7,50,000 यूएस डॉलर के दूसरे भाग का भी निवेश भारतीय स्टेट बैंक, बहरीन में किया गया परन्तु उस पर अर्जित ब्याज को भारतीय स्टेट बैंक, जेएनयू शाखा में निधि (सामाजिक विज्ञान तथा मानविकी विषयों में अध्ययन करने वाले बकाया छात्रों को अध्येतावृत्तियों) की मदों पर खर्च का वहन करने हेतु तिमाही आधार पर अंतरित किया गया। 23 सितंबर 2013 को दोनों भाग इकट्ठे किए गए तथा एक अंश एसबीआइ, जेएनयू शाखा (एफसीआरए खाता) में अंतरित किया गया और दूसरे अंश को बहरीन रखा गया और आधार पर निवेश किया गया। एसबीआइ जेएनयू को अंतरित अंश को भारतीय स्टेट बैंक के साथ तीन मियादी जमा में परिवर्तित किया गया है। इस निधि की मद पर हुए खर्च का वहन बैंक द्वारा इस निधि के बचत बैंक खाता में क्रेडिट किए जा रहे मियादी जमा के तिमाही ब्याज से किया जाता है।

8.5 यूजीसी-जेआरएफ निधि:

यह निधि कनिष्ठ/वरिष्ठ शोधार्थियों को अध्येतावृत्ति प्रदान करने के उद्देश्य से विश्वविद्यालय अनुदान आयोग द्वारा उपलब्ध करायी जाती है।

8.6 वाहन (सवारी) निधि

यह निधि कार, दुपहिया वाहन और कंप्यूटर की खरीद के लिए अधिकारियों और स्टाफ सदस्यों को ब्याज पर दिए जाने वाले अग्रिम भुगतान हेतु परिक्रामी (रिवालिंग) निधि है।

8.7 एग्जिम बैंक पुस्तकालय निधि

यह निधि एग्जिम बैंक द्वारा इसके नाम पर पुस्तकालय का निर्माण करने और पुस्तकालय के लिए पुस्तकों और वैज्ञानिक पत्रिकाओं की खरीद के लिए उपलब्ध करायी गई है।

8.8 अनुप्रयुक्त मानव आनुवंशिकी निधि केंद्र

यह निधि मानव जिनोमिक्स और सम्बद्ध विषयों में महत्वपूर्ण शोध कार्यक्रम चलाने और राष्ट्रीय स्तर पर संबंध व भागीदारी स्थापित करने के लिए विश्वविद्यालय अनुदान आयोग द्वारा उपलब्ध कराई जाती है।

8.9 राजीव गाँधी राष्ट्रीय अध्येतावृत्ति निधि

यह निधि विश्वविद्यालय अनुदान आयोग द्वारा विश्वविद्यालय के अनुसूचित जाति/जनजाति के छात्रों को अध्येतावृत्ति प्रदान करने के लिए उपलब्ध करायी जाती है।

8.10 अलुमनी अक्षय निधि:

अलुमनी अक्षय निधि की शुरुआत दिनांक: 17.12.2019 को हुए अतिथियों के सम्मेलन में हुई चर्चा के अनुपालन में की गई। महामहिम राष्ट्रपति जी ने यह इच्छा व्यक्त की थी कि प्रत्येक केंद्रीय वित्त पोषित उच्च अध्ययन संस्थान में आईआईटी की तर्ज पर अलुमनी अक्षय निधि की स्थापना की जाए। जेएनयू अलुमनी से प्राप्त निधि का उपयोग विश्वविद्यालय की वृद्धि एवं विकास के लिए किया जाता है।

8.11 अक्षय निधि:

अक्षय निधि ऐसी धनराशि है जो दाताओं द्वारा निर्धारित शर्तों के आधार पर पीठ (चेयर) स्थापित करने, पदक, पुरस्कार और छात्रवृत्तियां प्रदान करने के लिए विभिन्न व्यक्तिगत दाताओं, न्यासों और अन्य संगठनों से प्राप्त होती है। प्रत्येक अक्षय निधि का अपना अलग से निवेश किया जाता है। सभी अक्षय धनराशि के लिए एक ही बचत बैंक खाता होता है, क्योंकि इनके अनिवेशित शेष नगण्य होते हैं। पदक, पुरस्कार और छात्रवृत्तियों पर हुए खर्च का वहन निवेश पर अर्जित ब्याज से ही किया जा सकता है। तथापि, पीठ (चेयर्स) पर हुए खर्च का वहन निधि (अर्जित ब्याज और उसे वापस निधि में जोड़ने सहित) से किया जाता है।

प्रत्येक अक्षय निधि के निवेश से प्राप्त आय को निधि में जोड़ दिया जाता है। बचत बैंक खाता पर प्राप्त ब्याज को सभी अक्षय धनराशि में वर्ष के अन्त में प्रत्येक निधि के अन्त शेष के अनुपात के अनुसार बांट दिया जाता है। पीठ (चेयर), पदक और पुरस्कारों पर खर्च राशि को संबंधित अक्षय धनराशि में डेबिट कर दिया जाता है और शेष को अग्रणीत कर दिया जाता है। शेष को आर.बी.आई. बॉण्ड और आवधिक जमा में निवेश और सभी अक्षय के लिए समान बचत बैंक खाता में कुल शेष के द्वारा दर्शाया जाता है।

9. सरकार और विश्वविद्यालय अनुदान आयोग अनुदान राशि

- 9.1 सरकारी अनुदानों और विश्वविद्यालय अनुदान आयोग से प्राप्त अनुदानों को नकदीकरण के आधार पर लेखाबद्ध किया जाता है। फिर भी, जहाँ किसी वित्तीय वर्ष से संबंधित अनुदान को जारी करने के लिए मंजूरी 31 मार्च से पहले प्राप्त होती है और अनुदान वास्तव में अगले वित्तीय वर्ष में प्राप्त होता है तो इस अनुदान को प्रोद्भूत आधार पर लेखाबद्ध किया जाता है तथा इसके समान राशि अनुदानकर्ता से वसूली योग्य के रूप में दर्शायी जाती है।
- 9.2 पूंजीगत खर्चों के लिए उपयोग की गई सरकारी अनुदान राशि (प्रोद्भूत आधार पर) और विश्वविद्यालय अनुदान आयोग की अनुदान राशि को पूंजीगत निधि में अंतरित कर दिया जाता है।
- 9.3 राजस्व खर्च वहन के लिए सरकार और विश्वविद्यालय अनुदान आयोग की अनुदान राशि (प्रोद्भूत आधार पर), किए गए उपयोग की सीमा तक, को उस वर्ष की आय के रूप में माना जाता है, जिस वर्ष में अनुदान का नकदीकरण हुआ है।
- 9.4 अप्रयुक्त अनुदानों (इन अनुदानों में से दिए गए अग्रिमों सहित) को अग्रणीत कर दिया जाता है और तुलन-पत्र में देयता के रूप में दर्शाया जाता है।

10. चिह्नित धनराशि का निवेश और इन निवेशों पर ब्याज के रूप में प्राप्त आय:

इन धनराशि में उपलब्ध राशि, जो खर्च के लिए तुरन्त अपेक्षित नहीं है, को अनुमोदित प्रतिभूतियों और बॉण्ड या बैंक में आवधिक जमा के रूप में निवेश किया जाता है, इसमें बचत बैंक खाता के शेष को छोड़ दिया जाता है।

इन निवेशों पर प्राप्त ब्याज, प्रोद्भूत एवं देय ब्याज तथा प्रोद्भूत एवं अदेय ब्याज को संबंधित धनराशि में जोड़ दिया जाता है और उसे विश्वविद्यालय की आय के रूप में नहीं माना जाता है।

11. प्रायोजित परियोजनाएं

- 11.1 चालू प्रायोजित परियोजनाओं के संबंध में प्रायोजकों से प्राप्त राशि को "वर्तमान देयताएं एवं प्रावधान - वर्तमान देयताएं - अन्य देयताएं - चालू प्रायोजित परियोजनाओं के लिए प्राप्तियां" शीर्ष में क्रेडिट कर दिया जाता है। जब कभी इन परियोजनाओं की राशि में से खर्च किया जाता है/अग्रिम का भुगतान किया जाता है या संबंधित परियोजना खाते को निर्धारित ऊपरी शीर्ष प्रभार के साथ डेबिट किया जाता है तो देयता खाता को डेबिट कर दिया जाता है।
- 11.2 कनिष्ठ शोध अध्येतावृत्तियों (जेआरआफ) के लिए विश्वविद्यालय अनुदान आयोग द्वारा वित्तपोषित चिह्नित निधि के अतिरिक्त विभिन्न संगठनों द्वारा भी अध्येतावृत्तियां और छात्रवृत्तियां प्रायोजित की जाती हैं। ऐसे खर्च जो सामान्यतः अध्येतावृत्ति और छात्रवृत्ति के संवितरण पर होते हैं, जिनमें शोधार्थी और छात्र द्वारा आकस्मिक खर्च शामिल है, को छोड़कर इनका लेखा भी प्रायोजित परियोजना की तरह ही रखा जाता है।
- 11.3 विश्वविद्यालय स्वयं भी अध्येतावृत्तियां और छात्रवृत्तियां प्रदान करता है, जिन्हें विश्वविद्यालय के शैक्षिक खर्च के रूप में लेखाबद्ध किया जाता है।

12. आयकर

आयकर अधिनियम की धारा 10(23सी) के अन्तर्गत विश्वविद्यालय की आय को आयकर से छूट प्राप्त है। अतः लेखाओं में कर के लिए कोई प्रावधान नहीं किया जाता है।

महेश
अनुभाग अधिकारी (लेखा)

परामर्शदाता
परामर्शदाता (लेखा)

सं.य.
संयुक्त कुलसचिव (वित्त)

सुमन कुमार
वित्त अधिकारी

अनुसूची: 23

आकस्मिक देयताएं और लेखा नोट

1. आकस्मिक देयताएं

- 1.1 31.03.2024 की स्थिति के अनुसार जवाहरलाल नेहरू विश्वविद्यालय के पूर्व/वर्तमान कर्मचारियों, किराएदारों, ठेकेदारों द्वारा जेएनयू के विरुद्ध दर्ज किए गए 179 मुकदमों (पिछले वर्ष 177) और ठेकेदारों के साथ माध्यस्थता मामले निर्णय के लिए लम्बित थे। कर्मचारियों द्वारा दर्ज किए गए मुकदमों में स्थापना-अर्थात् पदोन्नति, वेतनवृद्धि, वेतनमान, निलम्बन आदि से संबंधित थे। इन दावों की प्रमाणा की राशि का पता लगाना संभव नहीं है। मुकदमों और माध्यस्थता मामलों में ठेकेदारों द्वारा किए गए दावों की राशि दस लाख व ब्याज (पिछले वर्ष राशि शून्य) रही।
- 1.2 जेएनयू की ओर से बैंक द्वारा खोले गए साख-पत्र (लैटर्स ऑफ क्रेडिट) और 31.03.24 को बकाया राशि 86.60 लाख थी (पिछले वर्ष में यह राशि 62.54 लाख थी)।
- 1.3 संकाय सदस्यों के लिए कैरियर एडवांस स्कीम हेतु पिछली सेवा की गणना के लिए गठित जेएनयू समिति द्वारा समीक्षा किए गए मामलों से संबंधित मसला शिक्षा मंत्रालय से स्पष्टीकरण के अभाव में लंबित है।

2. पूंजीगत प्रतिबद्धताएं

31.03.2024 की स्थिति के अनुसार पूंजीगत खाते पर निष्पादन हेतु शेष ठेकों की लागत और जिनके लिए कोई प्रावधान नहीं किए गए (अग्रिमों की निवल) की राशि 17.59 करोड़ रु. रही। (पिछले वर्ष में यह राशि 84.40 करोड़ रु. थी)

3. स्थायी परिसम्पत्ति

- 3.1 वर्ष 2023-24 में अनुसूची 4 की स्थायी परिसम्पत्ति में हुए परिवर्धन में योजनागत अनुदान एवं विश्वविद्यालय निधि 33,98,35,811/-रु., शैक्षिक विकास निधि (39,42,447/-रु.), अक्षय निधि (20,790/-रु.) प्रायोजित अध्येतावृत्ति/परियोजनाएं (21,78,894/-रु.) और विश्वविद्यालय को उपहार स्वरूप प्राप्त पुस्तकालय पुस्तकें और अन्य

परिसंपत्ति से खरीदी गई 2,08,926/- राशि की परिसम्पत्ति शामिल हैं। ये परिसम्पत्ति पूंजीगत निधि में क्रेडिट द्वारा स्थापित की गई हैं।

- 3.2** फरवरी 2023 को इंजीनियरी स्कूल के कंप्यूटर और इलेक्ट्रानिकी प्रयोगशाला में चोरी की घटना हुई जिसमें स्कूल के 30 प्रोसेसर्स और 33 रैम चिप्स गुम हो गए। विश्वविद्यालय ने गायब हुई वस्तुओं की वित्त वर्ष 2023-24 में पुनः खरीदारी की।
- 3.3** अनुसूची 4 में दर्शायी गई स्थायी परिसम्पत्तियों में वे परिसम्पत्ति शामिल नहीं हैं जिनकी खरीद प्रायोजित परियोजना धनराशि में से की गई है और जो विश्वविद्यालय द्वारा धारित हैं तथा इसके द्वारा प्रयोग की जा रही हैं क्योंकि परियोजना संविदाओं में शामिल अनुबंधों के अनुसार परियोजना धनराशि में से खरीदी गई सभी परिसम्पत्ति प्रायोजकों की संपत्ति रहेंगी।

ऐसी परिसम्पत्ति का विवरण इस प्रकार है:

| परिसम्पत्ति | 01.04.2023 को वास्तविक लागत | वर्ष के दौरान हुए परिवर्धन (रु.) | कुल (रु.) | मूल्यहास आदि शेष | वर्ष के लिए कल्पित मूल्यहास (रु.) | कुल मूल्यहास | 31.03.2024 को कुल बुक मूल्य (रु.) |
|------------------------|-----------------------------|----------------------------------|----------------|------------------|-----------------------------------|--------------|-----------------------------------|
| प्रयोगशाला उपकरण | 1,11,60,89,687 | 1,81,48,021 | 1,13,42,37,708 | 70,64,50,595 | 9,07,39,017 | 79,71,89,611 | 33,70,48,097 |
| कंप्यूटर | 2,87,23,491 | 2,39,060 | 2,89,62,551 | 2,87,23,490 | 2,39,060 | 2,89,62,550 | 1 |
| विद्युतीय व अन्य उपकरण | 1,20,53,128 | 33,92,172 | 1,54,45,300 | 22,55,389 | 7,72,265 | 30,27,654 | 1,24,17,646 |

3.4 विश्वविद्यालय ने कुल 1011.45 एकड़ भूमि में से 159.13 एकड़ भूमि आईसीसीएसएसआर, एनआईआई, केवीएस, एनएससी/आईयूएसी, डेलनेट, यूजीसी, एआईसीटीई, आईआईएमसी, आईसीजीईबी, डीवीबी तथा एनआईपीजीआर को पट्टा आधार पर दी हुई है। इन भवनों तथा भवन बने हुए एरिया और उनके आस-पास के एरिया पर स्वामित्व का अधिकार विश्वविद्यालय के पास है।

1. **पेटेंट** - वर्ष 2011-12 के दौरान पहली बार पेटेंट पर खर्च के संबंध में लेखाकरण नीति तैयार की गई है। वर्ष 2008-2009 और 2010-2011 के दौरान मंजूर हुए पेटेंट पर खर्च की गई राशि और 31.03.2011 के अनुसार लंबित पेटेंट के आवेदनों पर खर्च को वर्ष 2011-2012 के लेखाओं में पूंजीगत निधि में क्रेडिट करते हुए स्थापित किया गया। वर्ष 2013-14 से 2023-24 में खर्च की गई राशि को सीधे शीर्ष में डेबिट कर दिया गया है। पेटेंट्स पर ऋणमुक्ति को शैक्षिक खर्च के अंग के रूप में सृजित किया गया है। वर्ष 2023-24 के दौरान पेटेंट्स पर ऋणमुक्ति जो 1,28,195/-रु. की राशि का है, अन्य खर्च का हिस्सा है न कि आय एवं व्यय लेखा का मूल्यहास है।
2. **अनुदान** - विश्वविद्यालय ने वित्त वर्ष 2020-21 में एकल राजकोषीय खाता (टीएसए) प्रणाली को अपनाया है। स्वायत्त निकायों के लिए टीएसए प्रणाली का उद्देश्य स्वायत्त निकायों को सरकारी अनुदान 'उचित समय पर' जारी करना तथा स्वायत्त निकाय के पास धन की पार्किंग से बचना है। इससे एकमुश्त नकद अंतरण से भी बचा जा सकेगा तथा जरूरत पड़ने पर सरकारी खाते से आहरण की सुविधा मिल सकेगी। विश्वविद्यालय में वर्तमान में टीएसए प्रणाली के तहत पांच लेखा/रोकड़ बहियां हैं।
3. **जमा देयताएं** - वित्त वर्ष 2021-22 से पहले बयाना राशि(EMD) और जमानत राशि के रूप में 5,39,383/-रु. की बकाया राशि को अदावी जमा के रूप में राजस्व खाते में ट्रांसफर कर दिया गया तथा वर्ष 2023-24 में विविध आय के रूप में दर्शाया गया।
4. **निष्पन्न फाउंडेशन निधि** - वर्ष 2013-14 में इस निधि के लिए लेखाकरण नीति में परिवर्तन हुआ था। दिनांक: 23-09-2013 तक समग्र निधि का निवेश बहरीन देश में किया गया। 2,50,000 यूएस डॉलर के प्रथम भाग का अलग से निवेश किया गया तथा अर्जित ब्याज को जोड़कर पुनः निवेश किया गया। 7,50,000 यूएस डॉलर के दूसरे भाग का भी निवेश किया गया। परन्तु, ब्याज

प्रत्येक तिमाही में भारतीय स्टेट बैंक के जेएनयू के खाते में अंतरित किया गया। इसे छात्रों को अध्येतावृत्ति के खर्च के लिए प्रयोग किया गया। दिनांक: 24.09.2013 को 3,00,000 यूएस डॉलर भारतीय स्टेट बैंक में जेएनयू के खाते में अंतरित किए गए (रु. 1,86,94,500/- के समकक्ष) तथा 8,12,476.29 यूएस डॉलर (समग्र यूएस डॉलर 7,00,000+यूएस डॉलर 1,12,476.79 का ब्याज) भारतीय स्टेट बैंक, बहरीन देश में मियादी जमा (FD) रखा गया। वर्ष 2013-14 में बचत खाता शेष में से रु. 13,05,500/- की बचत खाता राशि के साथ रु. 1,86,94,500/- की राशि को 70 लाख, 70 लाख और 60 लाख की 3 सावधि जमा (Term Deposit) में परिवर्तित कर दिया गया। ऐसी जमा राशि पर तिमाही ब्याज को अध्येतावृत्तियों के संवितरण हेतु भारतीय स्टेट बैंक द्वारा इस निधि के बचत बैंक खाता में क्रेडिट किया जाता है।

5. **सेवानिवृत्ति हितलाभ** - वर्ष 2012-13 के दौरान विश्वविद्यालय अनुदान आयोग के दिशानिर्देशों के अनुसार योजनागत पदों के लिए भुगतान किए गए सेवानिवृत्ति हितलाभ और स्थापना खर्च को केवल योजनागत अनुदानों में ही डेबिट किया गया है। पेंशन, उपदान व छुट्टी नकदीकरण हितलाभ भारत सरकार/उपदान भुगतान अधिनियम विश्वविद्यालय नियमानुसार शासित किए जाते हैं।

6. **वर्तमान परिसम्पत्ति, ऋण और अग्रिम** - प्रबंधन के मतानुसार वर्तमान परिसम्पत्ति, ऋण और अग्रिमों का सामान्यतः नकदीकरण करने पर जो मूल्य होता है वह कम से कम तुलन-पत्र (बैलेंस शीट) में दर्शाए गए कुल मूल्य के बराबर होता है।

6.1 किसी विशेष समय धनराशि के अभाव में तथा अपरिहार्य प्रतिबद्धता देयताओं के भुगतान हेतु विश्वविद्यालय अस्थायी व्यवस्था करता है तथा एक खाते से दूसरे खाते में धनराशि का अंतरण करता है। यूजीसी से अनुदान राशि प्राप्त हो जाने के बाद इसकी प्रतिपूर्ति (पुनः प्राप्ति) की जाती है। यूजीसी से अनुदान राशि के प्राप्त न होने के कारण प्रतिपूर्ति न किए जाने वाली धनराशि के अंतरण को तुलन पत्र (बैलेंस शीट) में मौजूदा परिसंपत्ति ऋण अग्रिम तथा मौजूदा देयताएं के अंतर्गत दर्शाया गया है।

7. बचत बैंक खाता, चालू खाता (पेंशन) और बैंक में मियादी जमा खातों में शेष राशि के विवरण अनुसूची 7 में संलग्न 'ए' में दिए गए हैं। ऑनलाइन फीस के संग्रहण के लिए चार बैंक खाते खोले गए।

8. पिछले वर्षों के आंकड़ों का यथावश्यक पुनर्वर्गीकरण किया गया है।

9. अंतिम लेखाओं में आंकड़ों को निकटतम रूप में पूर्णांकित (राउंड ऑफ) किया गया है।

10. अनुसूची 1 से 23 तथा प्राप्तियां और भुगतान खाता इसके साथ संलग्न हैं और यह 31 मार्च 2024 के तुलनपत्र और उस तिथि को समाप्त हुए वर्ष के आय व व्यय लेखा के अभिन्न अंग हैं।
11. यह सुनिश्चित करने के लिए प्रविष्टियां पारित की गई है कि पूंजी/योजना खाते में शेष राशि वर्ष के अंत में संबंधित निवेश बचत बैंक खाते में शेष राशि को दर्शाती है।
12. विश्वविद्यालय ने दिल्ली विकास प्राधिकरण (डीडीए) को संगत विवरण/दस्तावेज उपलब्ध कराने के बाद भी प्राधिकरण ने विश्वविद्यालय के पक्ष में भूमि आबंटन पत्र अभी तक जारी नहीं किया है।
13. जेएनयू परिसर में कंपनी अधिनियम की धारा-8 के अंतर्गत विशेष प्रयोजन व्हीकल अटल इंक्यूबेशन सेंटर (एआईसी) - जेएनयूएफआई केंद्र की स्थापना की गई है।
14. चूंकि भविष्य निधि खाता और नई पेंशन योजना खाता का स्वामित्व इस धनराशि के सदस्यों के पास होता है, न कि विश्वविद्यालय के पास। अतः वर्ष 2004-2005 से इन खातों को विश्वविद्यालय के खातों से अलग किया गया है। तथापि, प्राप्ति और भुगतान खाता, आय और व्यय खाता (प्रोद्भूत आधार पर) और भविष्य निधि खाता के तुलनपत्र के साथ-साथ वर्ष 2023-24 के लिए नई पेंशन योजना के तुलन-पत्र (बैलेंस-सीट) विश्वविद्यालय के लेखाओं के साथ संलग्न किया गया है। पीआरए नम्बर आबंटित 780 कर्मचारियों के संबंध में नई पेंशन योजना निधि का एक बड़ा हिस्सा (112.02 करोड़ रु.) 31 मार्च 2024 तक नेशनल सिक्योरिटीज डिपोजिटरी लिमिटेड (एनएसडीएल)-सेंट्रल रिकॉर्ड कीपिंग एजेंसी (सीआरए) को अंतरित कर दिया गया है।
15. विश्वविद्यालय ने शिक्षा मंत्रालय के दिनांक: 17 अप्रैल, 2015 के पत्र सं. 29-4/2012-आईएफडी द्वारा की गई सिफारिश के आधार पर वित्त वर्ष 2014-15 से वित्तीय रिपोर्टिंग के लिए संशोधित लेखा-प्रपत्र को अंगीकृत कर लिया है।

न.क.५०
अनुभाग अधिकारी (लेखा)

परामर्शदाता (लेखा)

श.५.
संयुक्त कुलसचिव (वित्त)

सुमन कुमार
वित्त अधिकारी

जवाहरलाल नेहरू विश्वविद्यालय
31 मार्च, 2024 को समाप्त वर्ष का प्राप्तियां एवं भुगतान लेखा

| प्राप्तियां | चालू वर्ष | पिछला वर्ष | भुगतान | चालू वर्ष | पिछला वर्ष |
|---|------------------------|------------------------|--|------------------------|------------------------|
| I. आदि शेष | | | I. व्यय: | | |
| क) हाथ रोकड़ | 3,45,816 | 5,33,655 | क) स्थापना | 53,98,33,171 | 34,85,56,208 |
| ख) बैंक शेष | | | ख) शैक्षिक | 18,70,39,654 | 17,17,46,262 |
| चालू खातों में | 8,37,86,983 | 3,70,30,300 | ग) प्रशासनिक | 81,77,75,295 | 67,48,46,957 |
| बचत खातों में | 1,44,94,38,199 | 1,70,92,35,609 | घ) परिवहन खर्च | 8,69,656 | 6,82,410 |
| II. प्राप्त की गई अनुदान राशि | 6,16,15,24,294 | 5,31,33,88,911 | ङ) मरम्मत एवं रखरखाव | 4,47,47,026 | 3,71,41,668 |
| III. शैक्षिक प्राप्तियां | 4,93,39,137 | 7,12,53,502 | च) वित्त लागत | 21,87,027 | 20,41,711 |
| IV. चिह्नित / अक्षय निधि के निमित्त प्राप्तियां | 58,79,98,125 | 20,29,33,044 | छ) पूर्व अवाधे खर्चे | 20,35,06,538 | 6,38,12,989 |
| V. प्रायोजित परियोजनाओं / योजनाओं के निमित्त प्राप्तियां | 43,53,84,738 | 43,94,80,912 | ज) अन्य खर्चे | 4,39,747 | 4,19,620 |
| VI. प्रायोजित अध्येतावृत्तियों / छात्रवृत्तियों के निमित्त प्राप्तियां | 9,95,67,875 | 11,03,24,801 | II. चिह्नित / अक्षय निधि के निमित्त भुगतान | 14,99,03,803 | 58,28,74,991 |
| VII. निवेश से आय | 1,02,49,881 | 2,05,14,582 | III. प्रायोजित परियोजनाओं / योजनाओं के निमित्त भुगतान | 55,03,74,961 | 42,32,39,245 |
| VIII प्राप्त ब्याज | 54,63,032 | 23,78,806 | IV. प्रायोजित अध्येतावृत्तियों / छात्रवृत्तियों के निमित्त भुगतान | 10,58,84,053 | 12,77,13,367 |
| IX निवेश | 3,03,66,01,470 | 4,03,42,43,637 | V. निवेश | 3,50,72,68,085 | 3,68,72,87,472 |
| X अधिसूचित बैंकों में सावधि जमा | 10,25,68,46,577 | 11,36,92,45,539 | VI. अधिसूचित बैंकों में सावधि जमा | 10,24,98,46,350 | 11,75,26,41,847 |
| XI अन्य आय | 8,43,71,377 | 11,02,09,497 | VII. स्थायी परिसंपत्ति तथा चालू पूंजीगत कार्य पर खर्च | 10,37,96,167 | 6,23,85,016 |
| XII जमा राशि एवं अग्रिम | 32,96,26,913 | 31,40,43,181 | VIII. वैधानिक भुगतान सहित अन्य भुगतान | 3,17,46,23,012 | 2,38,68,89,729 |
| XIII वैधानिक प्राप्तियों सहित विविध प्राप्तियां | 78,18,90,501 | 22,36,23,039 | IX. लौटाई गई अनुदान राशि | 75,61,02,196 | 22,15,43,651 |
| XIV अन्य प्राप्तेयां [वर्तमान परिसंपत्ति (प्राप्य)] | 28,03,65,293 | 1,14,85,153 | X. जमा राशि एवं अग्रिम | 35,82,40,382 | 71,31,43,393 |
| कुल | 23,65,28,00,211 | 23,96,99,24,168 | XI. अन्य भुगतान | | |
| | | | क) वेतन संबंधी भुगतान | 1,25,43,16,525 | 1,17,93,86,636 |
| | | | XII. अंत शेष | | |
| | | | क) हस्त रोकड़ | 4,89,616 | 3,45,816 |
| | | | ख) बैंक शेष | | |
| | | | -चालू खातों में | 9,01,66,806 | 8,37,86,983 |
| | | | -बचत खातों में | 1,55,53,90,142 | 1,44,94,38,199 |
| | | | कुल | 23,65,28,00,211 | 23,96,99,24,168 |

अनुभाग अधिकारी (लेखा)

परामर्शदाता (लेखा)

संयुक्त कुलसचिव (वित्त)

वित्त अधिकारी

भविष्य निधि खाता

31 मार्च, 2024 की स्थिति के अनुसार भविष्य निधि लेखा-तुलनपत्र

राशि रु. में

| राशि 31 मार्च 23 | देनदारी | राशि 31 मार्च 24 | राशि 31 मार्च 23 | परिसंपत्ति | राशि 31 मार्च 24 | | |
|--|-------------------------------------|---------------------|---------------------|---|---------------------|---|----------------------------|
| 1,473,676,691 | सामान्य भविष्य निधि (जीपीएफ) | | | निवेश | | | |
| | आदि शेष | 1,47,36,76,691 | | 31/03/2023 को निवेश | 1,48,71,65,972 | | |
| | घटा: मार्च, 2023 का अभिदान | 1,38,26,408 | | जमा: वर्ष के दौरान निवेश | 41,50,01,000 | | |
| | | 1,45,98,50,283 | | घटा: वर्ष के दौरान नकदीकृत निवेश | 39,72,45,000 | | |
| | जमा: वर्ष भर का अभिदान | 17,46,56,350 | 1,46,97,54,061 | 1,487,165,972 | 1,50,49,21,972 | | |
| | जमा: मार्च, 2024 का अभिदान | 1,31,16,304 | | | | | |
| | जमा: क्रेडिट हुआ ब्याज | 10,00,56,259 | | | | | |
| | घटा: अग्रिम / निकासी | 27,79,25,135 | | | | | |
| | | 1,46,97,54,061 | | | | | |
| | अंशदायी भविष्य निधि (सीपीएफ) | | | | | | प्रोदभूत अदेय ब्याज |
| आदि शेष | 15,10,88,982 | | | | | 31-03-2023 को प्रोदभूत ब्याज | 25,66,14,839 |
| घटा: मार्च, 2023 का अभिदान | 10,69,825 | | | | | जमा: वर्ष के दौरान प्रोदभूत ब्याज | 3,89,08,785 |
| | 15,00,19,157 | | | | | घटा: मार्च 2023 को प्रोदभूत ब्याज | 7,44,12,594 |
| जमा: वर्ष भर का अभिदान | 2,08,67,865 | 16,76,73,042 | | | | 256,614,839 | 22,11,11,030 |
| जमा: मार्च, 2024 का अभिदान | 11,87,085 | | | | | | |
| जमा: क्रेडिट हुआ ब्याज | 96,22,224 | | | | | | |
| घटा: अग्रिम / निकासी | 1,40,23,289 | | | | | | |
| | 16,76,73,042 | | | | | | |
| विश्वविद्यालय का अंशदान | | | | मार्च, 2024 के लिए देय अभिदान सामान्य भविष्य निधि | 1,31,16,304 | | |
| आदि शेष | 10,89,69,867 | | | अंशदायी भविष्य निधि | 11,87,085 | | |
| घटा: मार्च, 2023 का अभिदान | 4,55,960 | | | विश्वविद्यालय अंशदान | 5,16,370 | | |
| | 10,85,13,907 | | | | | | |
| जमा: वर्ष भर का अभिदान | 94,44,670 | | 12,47,78,256 | 25,18,159 | 294,48,514 | | |
| जमा: मार्च, 2024 का अभिदान | 5,16,370 | | | | | | |
| जमा: क्रेडिट हुआ ब्याज | 63,03,309 | | | | | | |
| घटा: अग्रिम / निकासी | - | | | | | | |
| | 12,47,78,256 | | | | | | |
| हस्त रोकड़ बैंक शेष | | | | | | ऑटो स्वीप निवेश | |
| रखरखाव खाता में अंतरण योग्य भविष्य निधि खाता में प्राप्त उपदान, पेंशन का संराशीकृत मूल्य(सीवीपी) आदि | 61,81,667 | | | | | - आयकर विभाग से लंबित धन-वापसी के ब्याज पर वसूला गया कर | 2,54,95,438 |
| | 61,81,667 | | | | | घटा: प्राप्त कर | 1,47,70,763 |
| आरक्षित ब्याज | | | | | | रखरखाव खाते से प्राप्य | 14,770,763 |
| आदि शेष | 5,49,96,900 | | | | | | |
| घटा: खर्च से आय की अधिकता | 514,27,523 | | | | | | |
| | 10,64,24,423 | | | | | | |
| 1,79,49,14,107 | कुल | 1,87,80,71,063 | 1,79,49,14,107 | कुल | 1,87,80,71,063 | | |

अनुभाग अधिकारी (लेखा)

परामर्शदाता (लेखा)

संयुक्त कुलसंचित्र (वित्त)

वित्त अधिकारी

भविष्य निधि खाता

31 मार्च, 2024 को समाप्त हुए वर्ष का भविष्य निधि लेखा-आय एवं व्यय लेखा

राशि रु. में

| राशि 31 मार्च 23 | खर्च | राशि 31 मार्च 24 | राशि 31 मार्च 23 | आय | राशि 31 मार्च 24 |
|---------------------|--|---------------------|---------------------|---------------------------------------|---------------------|
| 11,210 | बैंक प्रभार | 1604,010 | | निवेश पर अर्जित ब्याज तथा ऑटो स्वीप | 20,04,53,534 |
| | ब्याज निम्नलिखित में क्रेडिट किया गया: | | | जमा: मार्च 2023 को प्रोदभूत ब्याज | 3,89,08,785 |
| 9,78,77,656 | जीपीएफ खाता | 10,00,56,259 | | जमा: संचयी ब्याज पर टीडीएस की कटौती | 40,63,600 |
| ,79,47,357 | सीपीएफ खाता | 96,22,224 | 110,530,856 | घटा: मार्च 2022 के लिए प्रोदभूत ब्याज | 7,44,12,594 |
| 66,45,568 | विश्वविद्यालय अंशदान | 63,03,309 | | | |
| - | व्यय से आय की अधिकता | 51,427,523 | ,19,50,935 | घटा (आय से व्यय की अधिकता) | - |
| 11,24,81,791 | कुल | 16,90,13,325 | 11,24,81,791 | कुल | 16,90,13,325 |

महेश्वर
अनुभाग अधिकारी (लेखा)

परामर्शदाता
परामर्शदाता (लेखा)

श्री. प.
संयुक्त कुलसचिव (वित्त)

सुनत कुमार
वित्त अधिकारी

भविष्य निधि खाता
वित्त वर्ष 2023-24 का भविष्य निधि लेखा- प्राप्तियां एवं भुगतान लेखा

| पिछला वर्ष | प्राप्तियां | चालू वर्ष | पिछला वर्ष | भुगतान | राशि रु. में चालू वर्ष |
|--------------|--|--------------|--------------|--|---------------------------|
| | 01/04/2023 को आदि शेष | | 27,87,07,937 | जीपीएफ अग्रिम / निकासी | 27,79,25,135 |
| | एसबीआई, जेएनयू शाखा-1 1,56,41,066 | | 2,10,13,739 | सीपीएफ अग्रिम / निकासी | 1,40,23,289 |
| | एसबीआई, जेएनयू शाखा-2 7,07,500 | | 42,05,394 | विश्वविद्यालय अंशदान | - |
| 5,60,53,603 | आईसीआईसीआई बैंक 17,037 | 1,63,65,603 | 1,416 | बैंक प्रभार | 16,04,010 |
| 3,43,144 | 31.03.2023 को ऑटोस्वीप | 25,18,159 | 16,45,50,000 | वर्ष के दौरान निवेश | 41,50,01,000 |
| | जीपीएफ अभिदान 17,46,56,350 | | 25,18,159 | 31.03.2024 को ऑटोस्वीप बैलेंस | 2,94,48,514 |
| | सीपीएफ अभिदान 2,08,67,865 | | 37,15,336 | ऑटोस्वीप पर टीडीएस की कटौती/ब्याज | 45,34,497 |
| 22,84,39,573 | विश्वविद्यालय का अंशदान 94,44,670 | 20,49,68,885 | 1,21,16,514 | रखरखाव खाता में अंतरण योग्य भविष्य निधि खाता में प्राप्त उपदान, पेशन का संराशीकृत मूल्य (सीवीपी) आदि | - |
| 9,69,25,966 | निवेश का नकदीकरण | 39,72,45,000 | | 31/03/2024 को अंत शेष | |
| | निवेश पर ब्याज 19,88,94,968 | | | एसबीआई, जेएनयू शाखा-1 | 7,99,40,665 |
| 10,31,12,187 | ऑटो स्वीप पर ब्याज 15,58,566 | 20,04,53,534 | 1,63,65,603 | एसबीआई, जेएनयू शाखा-2 | 7,26,839 |
| 60,73,111 | प्राप्त आयकर | | | आईसीआईसीआई बैंक | 16,06,846 |
| 1,22,46,514 | रखरखाव खाता में अंतरण योग्य भविष्य निधि खाता में प्राप्त उपदान, पेशन का संराशीकृत मूल्य (सीवीपी) आदि | 32,59,614 | | | 8,22,74,350 |
| 50,31,94,098 | कुल | 82,48,10,795 | 50,31,94,098 | कुल | 82,48,10,795 |

अनुभाग अधिकारी (लेखा)

परामर्शदाता (लेखा)

संयुक्त कुलसचिव (वित्त)

वित्त अधिकारी

एनपीएस टियर-1 खाता
तुलन पत्र (31 मार्च, 2024 के अनुसार)

राशि रु. में

| राशि 31 मार्च 23 | देनदारी | राशि 31 मार्च 24 | राशि 31 मार्च 23 | परिसंपत्ति | राशि 31 मार्च 24 |
|---------------------|--|---------------------|---------------------|--|---------------------|
| | एनपीएस टियर-1 खाता | | | एनपीएस टियर-1 खाता | |
| | आदि शेष 6.04.368 | | - | मार्च 23 के लिए देय अभिदान 9,223,358 | - |
| | घटा: मार्च, 2022 का अभिदान+वि.वि. अंशदान - | | | ऑटो स्वीप खाता: आदि शेष | |
| | 6.04.368 | | | घटा: स्वीप डेबिटेड - | |
| | जमा: वर्ष के दौरान अभिदान+वि.वि. अंशदान - | | | 92,23,358 | |
| | जमा: अभिदाता के खाते में जमा ब्याज - | | 9,223,358 | जमा: ऑटो स्वीप पर ब्याज का पुनर्निवेश - | 92,23,358 |
| | 6.04.368 | | | | |
| | घटा: एनएसडीएल को अंतरित - | | 98,610 | 31.03.2024 को ऑटो स्वीप पर प्रोदभूत ब्याज | 100,082 |
| 604,368 | जमा: मार्च 2023 का अभिदान+वि.वि. अंशदान - | 6,04,368 | | आयकर विभाग से लंबित धन-वापसी ब्याज पर वसूला गया कर | |
| | | | | " घटा: प्राप्त कर | |
| | व्यय से आय की अधिकता | | | बैंक शेष | 30,81,997 |
| | 31/03/2023 को शेष 1,10,91,977 | | 23,74,377 | | |
| 11,091,977 | जमा: वर्ष के दौरान 7,09,092 | 1,18,01,069 | | | |
| 1,16,96,345 | कुल | 1,24,05,437 | 1,16,96,345 | कुल | 1,24,05,437 |

अनुभाग अधिकारी (लेखा)

परामर्शदाता (लेखा)

संयुक्त कुलसचिव (वित्त)

वित्त अधिकारी

एनपीएस टियर-1 खाता
31 मार्च, 2024 को समाप्त वर्ष का आय एवं व्यय लेखा

राशि रु. में

| राशि 31 मार्च 23 | व्यय | राशि 31 मार्च 24 | राशि 31 मार्च 23 | आय | राशि 31 मार्च 24 |
|---------------------|-------------------------------------|---------------------|---------------------|--|---------------------|
| 590 6,21,020 | बैंक प्रभार व्यय से आय की अधिकता | - | 6,21,610 | बचत एवं ऑटो स्वीप खाते पर अर्जित ब्याज | 7,07,620 |
| | | 7,09,092 | | | 100,082 |
| | | | | जमा: 31-03-2024 को स्वीप खाते पर प्रोदभूत ब्याज | 8,07,702 |
| | | | | घटा: 31.03.2023 को प्रोदभूत ब्याज | 98,610 |
| 6,21,020 | कुल | 7,09,092 | 6,21,610 | कुल | 7,09,092 |

म.भ.के.५०
अनुभाग अधिकारी (लेखा)

परामर्शदाता
परामर्शदाता (लेखा)

श्री. व. य.
संयुक्त कुलसचिव (वित्त)

सुमन कुमार
वित्त अधिकारी

एनपीएस टियर-1 खाता
वित्त वर्ष 2023-24 का प्राप्ति एवं भुगतान लेखा

राशि रु. में

| पिछला वर्ष | प्राप्ति | चालू वर्ष | पिछला वर्ष | भुगतान | चालू वर्ष |
|-------------|------------------------------------|-------------|-------------|-----------------------|-------------|
| | | | 590 | बैंक प्रभार | - |
| 18,15,677 | 01.04.2023 को आदि शेष | 23,74,377 | 92,23,358 | ऑटो स्वीप निवेश | 92,23,358 |
| 92,23,358 | 31.03.2024 को ऑटो स्वीप | 92,23,358 | 23,74,377 | 31.03.2023 को अंत शेष | 30,81,997 |
| 53,111 | ऑपरेटिव बचत खाते में क्रेडिट ब्याज | 69,127 | | | |
| 36,290 | प्राप्त कर | | | | |
| 4,69,889 | ऑटो स्वीप निवेश पर ब्याज | 6,38,493 | | | |
| 1,15,98,325 | कुल | 1,23,05,355 | 1,15,98,325 | कुल | 1,23,05,355 |

शुभ संको
अनुभाग अधिकारी (लेखा)

म.प.म.
परामर्शदाता (लेखा)

शं.प.
संयुक्त कुलसचिव (वित्त)

सुभन कुमार
वित्त अधिकारी

खातों का ऑडिट

प्रस्तुत प्रतिवेदन मूल रूप से अंग्रेजी में लिखित प्रथक लेखापरीक्षा प्रतिवेदन का हिन्दी अनुवाद है । यदि इसमें कोई विसंगति परिलक्षित होती है तो अंग्रेजी में लिखित प्रतिवेदन मान्य होगा ।

31 मार्च, 2024 को समाप्त हुए वर्ष के लिए जवाहरलाल नेहरू विश्वविद्यालय (जेएनयू), नई दिल्ली के लेखाओं की नियंत्रक एवं महालेखापरीक्षक (कैग) द्वारा पृथक लेखापरीक्षा रिपोर्ट।

हमने जवाहरलाल नेहरू विश्वविद्यालय अधिनियम, 1966 की धारा 20(1) के साथ पठित नियंत्रक एवं महालेखापरीक्षक (कार्य, शक्तियां व सेवा शर्तें) अधिनियम, 1971 की धारा 19(2) के अंतर्गत 31 मार्च 2024 की स्थिति के अनुसार जवाहरलाल नेहरू विश्वविद्यालय, नई दिल्ली के इसके साथ संलग्न तुलन-पत्र, उस तिथि को समाप्त वर्ष के आय एवं व्यय लेखा तथा प्राप्त एवं भुगतान लेखा की लेखापरीक्षा की है। इन वित्तीय विवरणों का उत्तरदायित्व जवाहरलाल नेहरू विश्वविद्यालय प्रबंधन का है। हमारा दायित्व इन वित्तीय विवरणों पर हमारी लेखापरीक्षा के आधार पर विचार व्यक्त करना है।

2. इस पृथक लेखापरीक्षा रिपोर्ट में बेहतरीन लेखाकरण पद्धतियों, लेखाकरण मानकों तथा प्रकटन नियमों आदि के साथ अनुरूपता, वर्गीकरण के संबंध में एकाउंटिंग ट्रीटमेंट पर भारत के नियंत्रक एवं महालेखापरीक्षक (कैग) की टिप्पणियां हैं। विधि, नियम तथा विनियम (औचित्य एवं नियमितता) तथा दक्षता एवं कार्य-निष्पादन पहलुओं आदि, यदि कोई हो, के अनुपालन संबंधी वित्तीय लेन-देन पर लेखापरीक्षा प्रेक्षकों को पृथक रूप से निरीक्षण रिपोर्ट/नियंत्रक एवं महालेखापरीक्षक रिपोर्टों में दर्शाया गया है।

3. यह लेखापरीक्षा भारत में सामान्यतः स्वीकृत लेखापरीक्षा मानकों के अनुसार की गई है। इन मानकों में यह अपेक्षित है कि यह लेखापरीक्षा तर्कसंगत आश्वासन प्राप्त करते हुए इस प्रकार नियोजित एवं निष्पादित की जाए कि वित्तीय विवरण तथ्यपरक गलतबयानी से मुक्त है। लेखापरीक्षा में, परख आधार पर, जांच, राशियों के समर्थन में प्रमाण तथा वित्तीय विवरणों का प्रकटन आदि शामिल हैं। लेखापरीक्षा में प्रयोग किए गए लेखाकरण सिद्धांतों के मूल्यांकन तथा प्रबंधन द्वारा किए गए महत्वपूर्ण प्राक्कलन और वित्तीय विवरणों की समग्र प्रस्तुति का मूल्यांकन भी शामिल होते हैं। यह लेखापरीक्षा हमारी विचार-अभिव्यक्ति का युक्तियुक्त आधार है।

4. इस लेखापरीक्षा के आधार पर सूचित किया जाता है कि:

- i. लेखापरीक्षा के प्रयोजनार्थ हमारी जानकारी एवं विश्वास के अनुसार आवश्यक सभी सूचनाएं तथा स्पष्टीकरण प्राप्त कर लिए गए हैं।
- ii. इस रिपोर्ट द्वारा व्यवहृत तुलन-पत्र, आय तथा व्यय लेखा और प्राप्त एवं भुगतान लेखा आदि शिक्षा मंत्रालय, भारत सरकार द्वारा निर्धारित प्रपत्र (फॉर्मेट) में तैयार किए गए हैं।
- iii. हमारे विचार से जवाहरलाल नेहरू विश्वविद्यालय ने उचित लेखा-बहियों तथा अन्य संगत अभिलेखों का रखरखाव किया हुआ है। यह ऐसी बहियों की जांच से प्रतीत होता है।
- iv. यह भी सूचित किया जाता है कि:

क. तुलन-पत्र (बैलेंस शीट)

क.1 परिसंपत्ति

क.1.1 स्थायी संपत्तियां (अनुसूची 4) - 361.91 करोड़ रुपए

(i) लेखाओं में दर्शाए गए चालू कार्य(वर्क-इन-प्रोग्रेस), ऋण एवं अग्रिम तथा स्थायी परिसंपत्ति-भवन के आंकड़ों में निम्नलिखित अनियमितताएं पाई गई हैं:

| क्रम सं. | कार्य का नाम | लेखापरीक्षा प्रेक्षण |
|----------|---|--|
| 1. | जेएनयू परिसर के दामोदर छात्रावास में सीवरेज ट्रीटमेंट प्लांट का निर्माण | <p>वर्ष 2022-23 के दौरान 70.13 लाख रुपए की लागत से कार्य पूरा किया गया। वर्ष 2018-19 से 2021-22 तक की अवधि के दौरान कार्य-निष्पादन एजेंसी को 71.85 लाख रुपए की धनराशि जारी की गई, जबकि वर्ष 2020-21 से 2023-24 तक की अवधि के दौरान 82.70 लाख रुपए की धनराशि जारी कार्यों(वर्क-इन-प्रोग्रेस) में अंतरित की गई है।</p> <p>वर्ष 2022-23 में कार्य पूरा होने के कारण 62 लाख रुपए की राशि चालू कार्य(वर्क-इन-प्रोग्रेस) से स्थायी परिसंपत्ति-निर्माण में अंतरित कर दी गई। तथापि, वर्ष 2023-24 में पुनः 62 लाख रुपए की राशि चालू कार्य(वर्क-इन-प्रोग्रेस) से स्थायी परिसंपत्ति-निर्माण में अंतरित कर दी गई है। परिणामस्वरूप, स्थायी परिसंपत्तियों में 52.79 लाख रुपए की अधिकबयानी (ओवरस्टेटमेंट), मूल्यहास में 1.08 लाख रुपए की न्यूनबयानी (अंडरस्टेटमेंट) चालू कार्य(वर्क-इन-प्रोग्रेस) में 41.30 लाख रुपए की न्यूनबयानी (अंडरस्टेटमेंट) और ऋण, अग्रिम और जमाराशि में 10.85 लाख रुपए की न्यूनबयानी (अंडरस्टेटमेंट) आई है। शेष 1.72 लाख रुपए की राशि के प्रभाव की पहचान नहीं जा सकी।</p> |
| 2. | जेएनयू में गंगा, कावेरी और पेरियार छात्रावास भवन की संरचनात्मक मरम्मत कार्य | <p>80.85 लाख रुपए की लागत से कार्य अप्रैल 2023 में पूरा हुआ जिसके निमित्त जेएनयू ने कार्य-निष्पादन एजेंसी को 62.51 लाख रुपए जारी किए थे। 18.34 लाख रुपए की शेष धनराशि मार्च 2024 तक जारी नहीं की गई थी। इसमें 80.85 लाख रुपए (2022-23 में 33.72 लाख रुपए और 2023-24 में 47.13 लाख रुपए) को चालू कार्य (WIP) के तहत दर्शाया गया है और 72.46 लाख रुपए की राशि (2022-23 में 38.74 लाख रुपए और 2023-24 में 33.72 लाख रुपए) को चालू कार्य(वर्क-इन-प्रोग्रेस) से स्थायी परिसंपत्ति-निर्माण में अंतरित कर दिया गया है। इससे, स्थायी परिसंपत्तियों की 8.22 लाख रुपए की न्यूनबयानी, 0.17 लाख रुपए की मूल्यहास न्यूनबयानी, 8.39 लाख रुपए की चालू कार्य (WIP) अधिकबयानी, 18.34 लाख की चालू</p> |

| | | |
|----|--|---|
| | | देनदारियों की न्यूनबयानी तथा 18.34 लाख रुपए की ऋण, अग्रिम और जमाराशि की न्यूनबयानी की गई है। |
| 3. | जेएनयू परिसर में ब्रह्मपुत्र छात्रावास भवन की संरचनात्मक मरम्मत और विविध कार्य | दिसंबर 2023 में 46.87 लाख रुपए की लागत से कार्य पूरा हुआ। 2020-21 से 2022-23 की अवधि के दौरान कार्य-निष्पादन एजेंसी को 49 लाख रुपए की धनराशि जारी की गई। 2022-23 में, ऋण और अग्रिम से 41.33 लाख रुपए की राशि चालू कार्य (WIP) में अंतरित की गई। 41.33 लाख रुपए की चालू कार्य (WIP) के निमित्त जेएनयू ने 82.66 लाख रुपए स्थायी परिसंपत्ति-निर्माण में अंतरित किए (2022-23 और 2023-24 में प्रत्येक 41.33 लाख रुपए)। इससे, स्थायी परिसंपत्तियों में 35.08 लाख रुपए अधिकबयानी, 0.71 लाख रुपए की मूल्यहास न्यूनबयानी; ऋण, अग्रिम और जमाराशि में 5.54 लाख रुपए की अधिकबयानी तथा 41.33 लाख रुपए की चालू कार्य (WIP) की न्यूनबयानी हुई है। |
| 4. | केंद्रीय विद्यालय से जेएनयू परिसर के उत्तरी गेट तक मौजूदा फुटपाथ का नवीनीकरण | 2022-23 में यह कार्य कुल 49.77 लाख की लागत से पूरा हुआ जिसके निमित्त जेएनयू ने केंद्रीय लोक निर्माण विभाग (CPWD) को 54.22 लाख रुपए जारी किए हैं। वर्ष 2021-22 के वार्षिक लेखा में इस कार्य के निमित्त चालू कार्य (WIP) में 40 लाख रुपए की वृद्धि दिखाई गई। वर्ष 2022-23 के वार्षिक लेखा में चालू कार्य (WIP) में 7.95 लाख रुपए की वृद्धि की गई और 2022-23 के दौरान ही कुल चालू कार्य (WIP) के 47.95 लाख रुपए स्थायी परिसंपत्ति-निर्माण में अंतरित किए गए। तथापि, वर्ष 2023-24 के वार्षिक लेखा में 47.95 लाख रुपए की राशि फिर से स्थायी परिसंपत्ति-निर्माण में अंतरित कर दी गई है। इससे, स्थायी परिसंपत्तियों में 45.21 लाख रुपए की अधिकबयानी, 0.92 लाख की मूल्यहास अधिकबयानी, ऋण, अग्रिम और जमाराशि में 1.82 लाख रुपए की अधिकबयानी तथा चालू कार्य (WIP) में 47.95 लाख रुपए न्यूनबयानी की गई है। |
| 5. | पुराने स्टेट भवन/सेंट्रल स्टोर (वाहन शेड) का वर्टिकल विस्तार तथा परामर्श शुल्क | 2022-23 में 3.54 लाख रुपए की लागत से यह कार्य पूरा हुआ जिसके निमित्त जेएनयू ने 7.08 लाख रुपए (दो वर्षों (2022-23 और 2023-24) में प्रत्येक वर्ष 3.54 लाख रुपए) पूंजीकृत किए। इससे, स्थायी परिसंपत्तियों में 3.47 लाख रुपए की अधिकबयानी, 0.07 लाख रुपए की मूल्यहास अधिकबयानी तथा चालू कार्य(वर्क-इन-प्रोग्रेस) में 3.54 लाख रुपए की न्यूनबयानी की गई है। |
| 6. | अरावली अंतरराष्ट्रीय गेस्ट हाउस के सामने भूमिगत जलाशय | यह कार्य 2.36 लाख रुपए की लागत से पूरा हुआ जिसके निमित्त जेएनयू ने 4.72 लाख रुपए (दो वर्षों (2022-23 और 2023-24) में प्रत्येक वर्ष 2.36 लाख रुपए) पूंजीकृत किए। इससे, स्थायी परिसंपत्तियों में 2.31 लाख रुपए की अधिकबयानी, 0.05 लाख रुपए की मूल्यहास |

| | | |
|----|--|---|
| | (10 लाख लीटर क्षमता) की मरम्मत | अधिकबयानी तथा चालू कार्य(वर्क-इन-प्रोग्रेस) में 2.36 लाख रुपए की न्यूनबयानी की गई है। |
| 7. | नेल्सन मंडेला मार्ग, नई दिल्ली बस स्टॉप के पीछे जेएनयू परिसर की मुख्य बाउंडरी वॉल के क्षतिग्रस्त/गायब हिस्से में आरसीसी भवन की दीवार का निर्माण। | यह कार्य दिसंबर 2023 में कुल 42.64 लाख रुपए की लागत से पूरा हुआ। केंद्रीय लोक निर्माण विभाग (CPWD) को जारी कुल 36.17 लाख रुपए के निमित्त लेखाओं में 42.64 लाख रुपए का चालू कार्य (WIP) (2022-23 में 33.39 लाख रुपए और 2023-24 में 9.25 लाख रुपए) दिखाया गया। 42.64 लाख रुपए के चालू कार्य (WIP) के निमित्त, स्थायी परिसंपत्ति-निर्माण में 87.14 लाख रुपए की बढ़ोतरी (2022-23 में 44.50 लाख रुपए और 2023-24 में 42.64 लाख रुपए) हुई है। इससे, स्थायी परिसंपत्तियों में 42.72 लाख रुपए की अधिकबयानी, 1.78 लाख रुपए की मूल्यहास अधिकबयानी तथा ऋण, अग्रिम और जमाराशि में एवं चालू देनदारियों और प्रावधान में 6.47 लाख (42.64 लाख-36.17 लाख) की न्यूनबयानी तथा चालू कार्य में 44.50 लाख रुपए की न्यूनबयानी हुई है। |

(ii) वार्षिक लेखा के अनुसार, पूंजीगत चालू कार्य का प्रारंभिक शेष 101.97 करोड़ रुपए दर्शाया गया था, परंतु इनका कार्यवार विवरण लेखापरीक्षा को प्रस्तुत नहीं किया गया। इसके अलावा, वार्षिक लेखा के अनुसार पूंजीगत चालू कार्य का अंत शेष 89.06 करोड़ रुपए था, जबकि जेएनयू के इंजीनियरी शाखा द्वारा प्रस्तुत जानकारी के अनुसार 31 मार्च 2024 तक 16.84 करोड़ रुपए के कार्य चल रहे हैं। 72.22 करोड़ रुपए के अंतर का समाधान नहीं किया गया और लेखापरीक्षा को स्पष्ट नहीं किया गया। इसके अभाव में लेखापरीक्षा इसकी पुष्टि नहीं कर सका।

(iii) जेएनयू कैंपस में टाइप जीरो, I, II और III क्वार्टरों में सभी लकड़ी की खिड़कियों और रोशनदान को एसएस सेक्शन से बदलने का काम मार्च 2024 में 37.51 लाख रुपए की स्वीकृत लागत पर पूरा और पूंजीकृत किया गया। तथापि, 37.51 लाख रुपए की कुल लागत में से 20.08 लाख रुपए केंद्रीय लोक निर्माण विभाग (CPWD) को जारी किए गए और शेष 17.43 लाख रुपए केंद्रीय लोक निर्माण विभाग (CPWD) को 31 मार्च 2024 तक भुगतान किए जाने थे। 20.08 लाख रुपए की अग्रिम राशि जारी करने के निमित्त 37.51 लाख रुपए (2022-23 में 10.18 लाख रुपए और 2023-24 में 27.33 लाख रुपए) ऋण और अग्रिम से पूंजीगत चालू कार्य में अंतरित कर दिए गए हैं और तत्पश्चात कार्य पूरा होने पर 'निर्माण' में अंतरित कर दिए गए हैं। इससे, चालू देनदारियों और प्रावधानों तथा ऋण, अग्रिम और जमाराशि में 17.43 लाख रुपए की न्यूनबयानी हुई है।

(iv) तीन निर्माण-कार्य अर्थात् जेएनयू परिसर के केंद्रीय पुस्तकालय में मौजूदा शौचालय का नवीनीकरण, साबरमती छात्रावास में मौजूदा शौचालय का नवीनीकरण और साबरमती छात्रावास के भोजन कक्ष की रसोई का नवीनीकरण 31 मार्च 2024 तक प्रगति पर थे। तथापि, यह देखा गया है कि जेएनयू ने 2023-24 के दौरान 76.71 लाख रुपए की लागत से इन कार्यों को पूंजीकृत किया है।

इससे, स्थायी परिसंपत्तियों में 75.18 लाख रुपए की अधिकबयानी, 1.53 लाख रुपए की मूल्यहास अधिकबयानी तथा चालू कार्य(वर्क-इन-प्रोग्रेस) में 76.71 लाख रुपए की न्यूनबयानी की गई है।

(v) अरावली अंतरराष्ट्रीय अतिथि गृह का नवीकरण और परिवर्धन/परिवर्तन का कार्य 98.72 लाख रुपए की लागत से पूरा किया गया और वर्ष 2023-24 के दौरान इसे पूंजीकृत किया गया। 98.72 लाख रुपए की कुल लागत में से, जेएनयू ने कार्य-निष्पादन एजेंसी को 58.96 लाख रुपए की अग्रिम राशि जारी की है और शेष 39.76 रुपए की राशि 31 मार्च 2024 तक बकाया थी। 58.96 लाख रुपए की अग्रिम राशि जारी करने के निमित्त, 98.72 लाख रुपए की राशि ऋण और अग्रिम से पूंजीगत चालू कार्य(वर्क-इन-प्रोग्रेस) में और बाद में कार्य पूरा होने पर 'निर्माण' में अंतरित कर दी गई है। इससे, चालू देनदारियों और प्रावधानों; तथा ऋण, अग्रिम और प्रावधानों में 39.76 लाख रुपए की न्यूनबयानी हुई है।

(vi) 2023-24 में सरस्वती पुरम क्षेत्र, जेएनयू में सड़क की सतह बिछाने, मरम्मत, चौड़ीकरण का काम पूरा हो गया है और 67 लाख रुपए की लागत से पूंजीकृत किया गया है। इस काम के लिए, 2022-23 और 2023-24 के दौरान क्रमशः 56.54 लाख रुपए और 67.00 लाख रुपए पूंजीगत कार्य प्रगति के तहत दर्शाए गए हैं, जिसमें से 2023-24 के दौरान 67 लाख रुपए स्थायी परिसंपत्ति-निर्माण में अंतरित कर दिए गए हैं। इससे, प्रगति में पूंजीगत चालू कार्य की अधिकबयानी तथा ऋण, अग्रिम और जमाराशि में 56.54 लाख रुपए की न्यूनबयानी हुई है।

(vii) 31 मार्च 2024 तक टाइप जीरो, I, II, III और ट्रांजिट हाउस (Ph.I) के आवासीय क्वार्टरों में संरचनात्मक मरम्मत का काम प्रगति पर था। तथापि, वार्षिक लेखा में जेएनयू को 43.60 लाख की लागत पर पूंजीकृत किया गया है। इससे, स्थायी परिसंपत्ति-भवनों को 42.73 लाख रुपए अधिकबयानी और मूल्यहास में 0.87 लाख रुपए की अधिकबयानी और चालू कार्य(वर्क-इन-प्रोग्रेस) को 43.60 लाख रुपए की न्यूनबयानी हुई है।

(viii) टाइप IV, V और VI फेज I के आवासीय क्वार्टरों में संरचनात्मक मरम्मत का काम 31 मार्च 2024 तक प्रगति पर था। तथापि, इसे जेएनयू के वार्षिक लेखा में 26.09 लाख रुपए की लागत से पूंजीकृत किया गया था। इससे, स्थायी परिसंपत्ति-निर्माण को 25.56 लाख रुपए की अधिकबयानी, मूल्यहास में 0.52 लाख रुपए की अधिकबयानी और चालू कार्य(वर्क-इन-प्रोग्रेस) में 26.09 लाख रुपए की न्यूनबयानी हुई है।

(ix) अरावली गेस्ट हाउस के नवीकरण का कार्य 2023-24 के दौरान 38.29 लाख रुपए की लागत से पूरा किया गया और पूंजीकृत किया गया। 38.29 लाख रुपए की कुल लागत में से, जेएनयू ने कार्य-निष्पादन एजेंसी को 29.70 लाख रुपए का अग्रिम जारी किया है और शेष 8.59 लाख रुपए की राशि 31 मार्च 2024 तक बकाया थी। 29.70 लाख रुपए की अग्रिम राशि के निमित्त 38.29 लाख रुपए की राशि ऋण और अग्रिम से पूंजीगत चालू कार्य(वर्क-इन-प्रोग्रेस) में अंतरित कर दी गई है और बाद में कार्य पूरा होने पर 'निर्माण' में अंतरित कर दी गई है। इससे, चालू देनदारियों और प्रावधानों में न्यूनबयानी तथा ऋण, अग्रिम और प्रावधानों में 8.59 लाख रुपए की न्यूनबयानी हुई है।

ख. आकस्मिक देयताएं और लेखा नोट्स (अनुसूची 23)

आकस्मिक देयताएं और लेखा नोट्स (अनुसूची 23) 31.03.2024 को 17.59 करोड़ रुपए की पूंजीगत प्रतिबद्धता दर्शाती है, जिसमें 31 मार्च 2024 तक पहले से पूर्ण/पूंजीकृत 2.40 करोड़ रुपए की राशि के कार्य शामिल हैं। इसके अलावा, दो कार्यों से संबंधित पूंजीगत प्रतिबद्धताएं अर्थात् स्कूल ऑफ इंजीनियरिंग और एबीबीएसएमएंडई का निर्माण और एचईएफए (हेफा) ऋण के माध्यम से बहुविषयी अकादमिक और अनुसंधान भवन का निर्माण, जिसकी राशि 241.70 करोड़ रुपए है, पूंजीगत प्रतिबद्धताओं में शामिल नहीं की गई। इसलिए 256.89 करोड़ रुपए की पूंजीगत प्रतिबद्धता के निमित्त लेखाओं में केवल 17.59 करोड़ रुपए की पूंजीगत प्रतिबद्धता दर्शाई गई है, जिसके परिणामस्वरूप, पूंजीगत प्रतिबद्धता का 239.30 करोड़ रुपए कम प्रकटन हुआ है।

ग. सामान्य

ऋण, अग्रिम और जमाराशि (अनुसूची 7) में निम्नलिखित अग्रिम शामिल हैं:

| क्र. सं. | अग्रिम | राशि (रु. में) |
|----------|------------------------------|--------------------|
| 1. | उपकरण आपूर्तिकर्ता को अग्रिम | 1,26,09,662 |
| 3. | आयकर से प्राप्तियां | 3,19,02,151 |
| | कुल | 4,45,11,813 |

उपरोक्त अग्रिमों का वर्षवार/पार्टीवार ब्यौरा लेखापरीक्षा को प्रस्तुत नहीं किया गया, जिसके अभाव में लेखापरीक्षा इन अग्रिमों की सत्यता की पुष्टि नहीं कर सका।

घ. अनुदान सहायता

2023-24 के दौरान लेखाओं के अनुसार, जेएनयू को 601.54 करोड़ रुपए (अनावर्ती: 10.65 करोड़ रुपए और आवर्ती: 590.89 करोड़ रुपए) का अनुदान मिला, जिसमें पिछले वर्षों के 39000 रुपए के अतिरिक्त व्यय की प्रतिपूर्ति शामिल है। विश्वविद्यालय ने पूंजीगत निधि से 88.31 करोड़ रुपए अंतरित किए हैं। विश्वविद्यालय के पास 13.82 करोड़ रुपए का अनावर्ती अनुदान का प्रारंभिक शेष था। 703.67 करोड़ रुपए की कुल उपलब्ध निधि में से, विश्वविद्यालय ने 599.41 करोड़ रुपए (अनावर्ती: 33.98 करोड़ रुपए और आवर्ती: 565.43 करोड़ रुपए) का उपयोग किया तथा वर्ष के दौरान 61.00 करोड़ रुपए (अनावर्ती: 32.67 करोड़ रुपए और आवर्ती: 28.33 करोड़ रुपए) वापस कर दिए गए/व्ययगत हो गए, जिससे 31 मार्च 2024 को 43.26 करोड़ रुपए का अंत शेष रह गया।

च. प्रबंधन पत्र

जिन कमियों को लेखापरीक्षा रिपोर्ट में शामिल नहीं किया गया है, उन्हें सुधारात्मक कार्रवाई के लिए अलग से जारी प्रबंधन-पत्र के माध्यम से जवाहरलाल नेहरू विश्वविद्यालय की कुलपति के ध्यान में लाया गया है।

v. पिछले पैराओं में हमारे प्रेक्षकों के अधीन सूचित किया जाता है कि इस रिपोर्ट में शामिल तुलन-पत्र (बैलेंस शीट), आय एवं व्यय खाता तथा प्राप्तियां एवं भुगतान खाता, लेखा-बहियों के अनुरूप हैं।

vi. हमारे विचार और सर्वोत्तम जानकारी के अनुसार तथा हमें दिए गए स्पष्टीकरण के अनुसार, उक्त वित्तीय विवरण लेखाकरण नीतियों और लेखा नोट्स के साथ पठित, और निम्नलिखित के अधीन होंगे: और ऊपर वर्णित महत्वपूर्ण मामले और इस लेखापरीक्षा रिपोर्ट के अनुलग्नक में उल्लिखित अन्य मामले भारत में आमतौर पर स्वीकृत लेखाकरण सिद्धांतों के अनुरूप एक सही और निष्पक्ष दृष्टिकोण देते हैं;

(क) जहां तक बैलेंस शीट का सवाल है, यह 31 मार्च 2024 को जवाहरलाल नेहरू विश्वविद्यालय, नई दिल्ली के कामकाज को दर्शाती है।

(ख) जहां तक आय एवं व्यय लेखा का सवाल है, यह उस तिथि को समाप्त हुए वर्ष के घाटा को दर्शाता है।

कृते भारत के नियंत्रक एवं महालेखापरीक्षक

स्थान: नई दिल्ली

दिनांक: 25.10.2024

महानिदेशक (लेखापरीक्षा)

(केन्द्रीय व्यय)

लेखापरीक्षा रिपोर्ट का अनुलग्नक

1. आंतरिक लेखापरीक्षा पद्धति की पर्याप्तता

- जेएनयू की आंतरिक लेखापरीक्षा 2023-24 तक अपने स्वयं के आंतरिक विंग द्वारा की गई है। वर्ष 2023-24 के दौरान, 25 इकाइयों की योजना बनाई गई थी, जिनमें से 11 इकाइयों की आंतरिक लेखापरीक्षा की गई है।
- आंतरिक लेखापरीक्षा पैराओं पर अनुवर्ती अपर्याप्त है क्योंकि 31.03.2024 को 327 आंतरिक लेखापरीक्षा पैरा लंबित थे।

2. आंतरिक नियंत्रण पद्धति की पर्याप्तता

विश्वविद्यालय की आंतरिक नियंत्रण पद्धति को निम्नलिखित क्षेत्रों में मजबूत करने की आवश्यकता है:

- बैंक समाधान विवरण पर अनुवर्ती कार्रवाई। 2386.26 लाख रुपए की राशि बैंक द्वारा जमा की गई राशि को दर्शाती है, लेकिन रोकड़ बही में नहीं ली गई है। इस प्रकार, 2386.26 लाख रुपए की राशि लेखाओं से बाहर रह गई है। कुछ राशियाँ बहुत पुरानी हैं और 2008 से मौजूद हैं।
- वैधानिक लेखापरीक्षा आपतियों पर प्रबंधन की प्रतिक्रिया प्रभावी नहीं है क्योंकि 2003-04 से 2022-23 तक की अवधि के लिए 54 बाह्य लेखापरीक्षा पैरा 31.03.2024 तक लंबित थे।
- वर्ष के अंत में कैशबुक आरबीआई कैपिटल एसेट अकाउंट नंबर 10671301063, सीएनए खाता-एनईडीएफआई, आरबीआई वेतन और आरबीआई आवर्ती कैश बुक को बंद न करना।

3. स्थायी परिसंपत्तियों के प्रत्यक्ष सत्यापन की पद्धति

सामान्य वित्तीय नियम (जीएफआर) 2017 के नियम 213(1) के अनुसार स्थायी परिसंपत्तियों की वस्तुसूची का रखरखाव साइट पर किया जाएगा। स्थायी परिसंपत्तियों का वर्ष में कम से कम एक बार सत्यापन किया जाना चाहिए और सत्यापन के परिणाम को संबंधित रजिस्टर में दर्ज किया जाना चाहिए तथा विसंगतियों की तुरंत जांच की जानी चाहिए और उन्हें ध्यान में लाया जाना चाहिए।

जेएनयू के सेट्रल स्टोर द्वारा स्थायी परिसंपत्तियों की खरीद की जाती है और उन्हें जेएनयू के विभिन्न स्कूलों और विभागों को उनकी आवश्यकता के अनुसार जारी किया जाता है। 31 मार्च 2024 तक सेट्रल स्टोर के पास स्थायी परिसंपत्तियों के अंत शेष की प्रत्यक्ष सत्यापन रिपोर्ट ही लेखापरीक्षा को प्रदान की गई थी। जेएनयू की सभी स्थायी परिसंपत्तियों की प्रत्यक्ष सत्यापन रिपोर्ट, जो विभिन्न अन्य विभागों और स्कूलों को जारी की गई थी, प्रदान नहीं की गई थी। वार्षिक लेखा के अनुसार पुस्तकालय की पुस्तकों और शोध-पत्रिकाओं को छोड़कर 267.43 करोड़ रुपए की स्थायी परिसंपत्तियाँ मौजूद हैं। प्रत्यक्ष सत्यापन रिपोर्ट के अभाव में लेखापरीक्षा इन संपत्तियों के अस्तित्व को सत्यापित नहीं कर सका।

4. वस्तुसूची के प्रत्यक्ष सत्यापन की पद्धति

वस्तुसूची और उपभोज्य सामग्री का प्रत्यक्ष सत्यापन 2023-24 तक किया जा चुका है।

5. वैधानिक बकाया राशि के भुगतान में नियमितता

लेखाओं के अनुसार, 31 मार्च 2024 तक वैधानिक बकाया के संबंध में छह महीने से अधिक का कोई भुगतान बकाया नहीं था।

31 मार्च 2024 को समाप्त वर्ष के लिए जवाहरलाल नेहरू विश्वविद्यालय, नई दिल्ली के लेखाओं पर भारत के नियंत्रक एवं महालेखापरीक्षक की पृथक लेखापरीक्षा रिपोर्ट का उत्तर

क. तुलन पत्र (बैलेंस शीट)

क.1 परिसंपत्ति

क.1.1 स्थायी परिसंपत्तियां (अनुसूची 4) - 361.91 करोड़ रुपए

(i) लेखाओं में दर्शाए गए चालू कार्य(वर्क-इन-प्रोग्रेस), ऋण एवं अग्रिम तथा स्थायी परिसंपत्ति-निर्माण के आंकड़ों में निम्नलिखित अनियमितताएं पाई गई हैं:

| क्र.सं. | कार्य का नाम | लेखापरीक्षा प्रेक्षण |
|-------------------------|---|---|
| 1. | जेएनयू परिसर के दामोदर छात्रावास में सीवरेज ट्रीटमेंट प्लांट का निर्माण | वर्ष 2022-23 के दौरान 62 लाख रुपए की लागत से कार्य पूरा किया गया। वर्ष 2018-19 से 2021-22 की अवधि के दौरान कार्य-निष्पादन एजेंसी को 71.85 लाख रुपए की धनराशि जारी करने के निमित्त वर्ष 2020-21 से 2023-24 के दौरान 82.70 लाख रुपए की राशि चालू कार्य (वर्क-इन-प्रोग्रेस) में अंतरित कर दी गई है। वर्ष 2022-23 में कार्य पूरा होने के कारण 62 लाख रुपए की राशि चालू कार्य(वर्क-इन-प्रोग्रेस) से स्थायी परिसंपत्ति-निर्माण में अंतरित कर दी गई। तथापि, वर्ष 2023-24 में फिर से 62 लाख रुपए की राशि चालू कार्य(वर्क-इन-प्रोग्रेस) से स्थायी परिसंपत्ति-निर्माण में अंतरित कर दी गई है। इससे, स्थायी परिसंपत्तियों में 60.76 लाख रुपए की अधिकबयानी, मूल्यहास में 1.24 लाख रुपए की न्यूनबयानी चालू कार्य(वर्क-इन-प्रोग्रेस) में 41.30 लाख रुपए की न्यूनबयानी और ऋण, अग्रिम और जमाराशि में 10.85 लाख रुपए की न्यूनबयानी हुई है। शेष 9.85 लाख रुपए की राशि के प्रभाव की पहचान नहीं जा सकी। |
| विश्वविद्यालय का उत्तर: | | इस संबंध में सादर सूचित किया जाता है कि इंजीनियरी शाखा से प्राप्त जानकारी के अनुसार, कार्य 11.04.2022 को पूरा हो गया था। कार्य की पूर्णता लागत 70,13,522/- रुपए है, जबकि केंद्रीय |

| | |
|--|---|
| | <p>लोक निर्माण विभाग (CPWD), सीडी-6, नई दिल्ली द्वारा उनके पत्र दिनांक 24.05.2024 (अनुलग्नक-ए.2.1.1) के माध्यम से जारी की गई 71,85,189/- रुपए की निधि के निमित्त है। जेएनयू को 1,71,667/- रुपए की अतिरिक्त राशि वापस करने के लिए केंद्रीय लोक निर्माण विभाग (CPWD) के साथ मामला उठाया जा रहा है। उपरोक्त तथ्यों के आलोक में, भविष्य के अनुपालन के लिए आवश्यक सुधार किया जाएगा।</p> |
| <p>2. जेएनयू में गंगा, कावेरी और पेरियार छात्रावास भवन की संरचनात्मक मरम्मत का कार्य</p> | <p>कार्य 80.85 लाख रुपए की लागत से दिसंबर 2023 में पूरा किया गया। इसके लिए जेएनयू ने कार्य-निष्पादन एजेंसी को 62.51 लाख रुपए जारी कर दिए हैं। मार्च 2024 तक 18.34 लाख रुपए की शेष राशि जारी नहीं की गई। इसमें 80.85 लाख रुपए (2022-23 में 33.72 लाख रुपए और 2023-24 में 47.13 लाख रुपए) चालू कार्य (WIP) के तहत दर्शाए गए और 72.46 लाख रुपए (2022-23 में 38.74 लाख रुपए और 2023-24 में 33.72 लाख रुपए) की राशि चालू कार्य(वर्क-इन-प्रोग्रेस) से स्थायी परिसंपत्ति-निर्माण में अंतरित कर दी गई। इससे, स्थायी परिसंपत्तियों में 8.22 लाख रुपए की न्यूनबयानी, मूल्यहास में 0.17 लाख रुपए की न्यूनबयानी, चालू कार्य (WIP) में 8.39 लाख रुपए की अधिकबयानी, चालू देनदारियों में 18.34 लाख रुपए की न्यूनबयानी और पूंजीगत अग्रिमों में 18.34 लाख रुपए की न्यूनबयानी हुई है।</p> |
| <p>विश्वविद्यालय का उत्तर:</p> | <p>इस संबंध में सादर सूचित किया जाता है कि इंजीनियरी शाखा से प्राप्त जानकारी के अनुसार कार्य दिनांक 20.04.2023 को पूर्ण हो गया है। कार्य की पूर्णता लागत 80,85,458/- रुपए है, जबकि केंद्रीय लोक निर्माण विभाग (CPWD), सीडी-6, नई दिल्ली द्वारा उनके पत्र दिनांक 20.04.2023 (अनुलग्नक-ए.2.1.1) के माध्यम से जारी</p> |

| | | |
|----|--|---|
| | | की गई 78,72,204/- रुपए की निधि के निमित्त है। केंद्रीय लोक निर्माण विभाग (CPWD), को दिनांक: 11.07.2024 को जेएनयू को 16,21,369/- रुपए की राशि जारी की गई थी। उपरोक्त तथ्यों के आलोक में, भविष्य के अनुपालन के लिए आवश्यक सुधार किया जाएगा। |
| 3. | जेएनयू परिसर में ब्रह्मपुत्र छात्रावास भवन की संरचनात्मक मरम्मत और विविध कार्य | यह कार्य दिसंबर 2023 में 46.87 लाख रुपए की लागत से पूरा हुआ। 2020-21 से 2022-23 की अवधि के दौरान कार्य-निष्पादन एजेंसी को 49 लाख रुपए की धनराशि जारी की गई। 2022-23 में, ऋण और अग्रिम से 41.33 लाख रुपए की राशि चालू कार्य (WIP) में अंतरित की गई। 41.33 लाख रुपए के चालू कार्य (WIP) के निमित्त जेएनयू ने 82.66 लाख रुपए स्थायी परिसंपत्ति-निर्माण में अंतरित किए (2022-23 और 2023-24 में प्रत्येक 41.33 लाख रुपए)। इससे, मार्च 2024 तक स्थायी परिसंपत्तियों में 35.08 लाख रुपए की अधिकबयानी, मूल्यहास में 0.71 लाख रुपए की अधिकबयानी; ऋण, अग्रिम और जमाराशि में 5.54 लाख रुपए की अधिकबयानी और चालू कार्य (WIP) में 41.33 लाख रुपए की न्यूनबयानी दर्शाई गई है। |
| | विश्वविद्यालय का उत्तर : | इस संबंध में सादर सूचित किया जाता है कि इंजीनियरी शाखा से प्राप्त जानकारी के अनुसार कार्य पूर्ण हो चुका है तथा कार्य की पूर्णता लागत 46,86,749/- रुपए है, जबकि जारी की गई राशि 49,00,000/- रुपए है। उपरोक्त तथ्यों के आलोक में, भविष्य में अनुपालन के लिए आवश्यक सुधार किए जाएंगे। |
| 4. | केंद्रीय विद्यालय से जेएनयू परिसर के | 2022-23 में यह कार्य कुल 47.95 लाख रुपए की लागत से पूरा हुआ। वर्ष 2021-22 के वार्षिक लेखा में इस कार्य के निमित्त चालू |

| | | |
|---------------------------------|--|--|
| | <p>उत्तरी गेट तक मौजूदा फुटपाथ का नवीनीकरण</p> | <p>कार्य (WIP) में 40 लाख रुपए की वृद्धि दिखाई गई। वर्ष 2022-23 के वार्षिक लेखा में चालू कार्य (WIP) में 7.95 लाख रुपए की वृद्धि हुई और चालू कार्य (WIP) के लिए कुल 47.95 लाख रुपए 2022-23 के दौरान ही स्थायी परिसंपत्ति-निर्माण में अंतरित कर दिए गए। तथापि, वर्ष 2023-24 के वार्षिक लेखा में 47.95 लाख रुपए की राशि फिर से स्थायी परिसंपत्ति-निर्माण में अंतरित कर दी गई है। इससे, स्थायी परिसंपत्तियों में 46.99 लाख रुपए की अधिकबयानी, मूल्यहास में 0.96 लाख रुपए की अधिकबयानी तथा चालू कार्य (WIP) में 47.95 लाख रुपए की न्यूनबयानी हुई है।</p> |
| <p>विश्वविद्यालय का उत्तर:</p> | | <p>इस संबंध में, सादर सूचित किया जाता है कि इंजीनियरी शाखा से प्राप्त जानकारी के अनुसार कार्य 11.04.2022 को पूरा हो गया था। कार्य की पूर्णता लागत 49,76,791/- रुपए है, जबकि केंद्रीय लोक निर्माण विभाग (CPWD), सीडी-6, नई दिल्ली द्वारा दिनांक: 24.05.2024 को जारी पत्र के अनुसार 54,22,111/- रुपए की धनराशि जारी की गई है। उपरोक्त तथ्यों के आलोक में, भविष्य के अनुपालन के लिए आवश्यक सुधार किया जाएगा।</p> |
| <p>5.</p> | <p>पुराने स्टेट भवन/ सेंट्रल स्टोर (वाहन शेड) का वर्टिकल एक्सटेंशन तथा परामर्श शुल्क</p> | <p>यह कार्य 2022-23 में 3.54 लाख रुपए की लागत से पूरा किया गया जिसके निमित्त जेएनयू ने 7.08 लाख रुपए (दो वर्षों (2022-23 और 2023-24 में प्रत्येक वर्ष में 3.54 लाख रुपए) पूंजीकृत किए थे। इससे, स्थायी परिसंपत्ति में 3.47 लाख रुपए की अधिकबयानी हुई है, मूल्यहास में 0.07 लाख रुपए की अधिकबयानी हुई है तथा चालू कार्य(वर्क-इन-प्रोग्रेस) में 3.54 लाख रुपए की न्यूनबयानी हुई है।</p> |
| <p>विश्वविद्यालय का उत्तर :</p> | | <p>इंजीनियरी शाखा से प्राप्त जानकारी के अनुसार कार्य की पूर्णता लागत 3,54,000/- रुपए थी जबकि जारी की गई राशि 3,54,000/-</p> |

| | | |
|----|---|---|
| | | <i>रुपए रही। उपरोक्त तथ्यों के आलोक में, भविष्य में अनुपालन के लिए आवश्यक सुधार किए जाएंगे।</i> |
| 6. | अरावली इंटरनेशनल गेस्ट हाउस के सामने भूमिगत जलाशय (10 लाख लीटर क्षमता) की मरम्मत | यह कार्य 2.36 लाख रुपए की लागत से पूरा हुआ। इसके निमित्त जेएनयू ने 4.72 लाख रुपए (दो वर्षों (2022-23 और 2023-24 में प्रत्येक वर्ष 2.36 लाख रुपए) पूंजीकृत किए थे। इससे, स्थायी परिसंपत्तियों में 2.31 लाख रुपए की अधिकबयानी और मूल्यहास में 0.05 लाख रुपए की अधिकबयानी तथा चालू कार्य(वर्क-इन-प्रोग्रेस) में 2.36 लाख रुपए की न्यूनबयानी हुई है। |
| | <i>विश्वविद्यालय का उत्तर</i> | <i>इंजीनियरी शाखा से प्राप्त जानकारी के अनुसार कार्य की पूर्णता लागत 2,36,000/- रुपए है। इसके लिए जारी की गई राशि 2,36,000/- रुपए है। उपरोक्त तथ्यों के आलोक में, भविष्य के अनुपालन के लिए आवश्यक सुधार किए जाएंगे।</i> |
| 7. | नेल्सन मंडेला मार्ग, नई दिल्ली पर बस स्टॉप के पीछे जेएनयू परिसर की मुख्य बाउंडरी वॉल के क्षतिग्रस्त/गायब हिस्से में आरसीसी भवन की दीवार का निर्माण। | यह कार्य दिसंबर 2023 में कुल 42.64 लाख रुपए की लागत से पूरा हुआ। केंद्रीय लोक निर्माण विभाग (CPWD) को जारी कुल 36.17 लाख रुपए के निमित्त लेखाओं में 42.64 लाख रुपए का चालू कार्य (WIP) (2022-23 में 33.39 लाख रुपए और 2023-24 में 9.25 लाख रुपए) दर्शाया गया है। 42.64 लाख रुपए के चालू कार्य (WIP) के निमित्त स्थायी परिसंपत्ति-निर्माण में 87.14 लाख रुपए की बढ़ोतरी (2022-23 में 44.50 लाख रुपए और 2023-24 में 42.64 लाख रुपए) हुई है। इससे, स्थायी परिसंपत्तियों में 42.72 लाख रुपए की अधिकबयानी, मूल्यहास में 1.78 लाख रुपए की अधिकबयानी तथा ऋण, अग्रिम और जमाराशि में न्यूनबयानी एवं चालू देनदारियों और प्रावधान में 6.47 लाख (42.64 लाख--36.17 लाख) रुपए की न्यूनबयानी तथा चालू कार्य में 44.50 लाख रुपए की न्यूनबयानी हुई है। |

| | |
|--------------------------------------|--|
| <p><i>विश्वविद्यालय का उत्तर</i></p> | <p><i>इस संबंध में सादर सूचित किया जाता है कि इंजीनियरी शाखा से प्राप्त जानकारी के अनुसार कार्य 28.02.2023 को पूरा हो गया था। तसंबंधी सूचना केंद्रीय लोक निर्माण विभाग (CPWD), सीडी-6 नई दिल्ली द्वारा उनके दिनांक 24.05.2024 के पत्र के माध्यम दी गई है। कार्य की पूर्णता लागत 42,64,594/- रुपए है जबकि इसके निमित्त जारी धनराशि 36,16,751/- रुपए है। उपरोक्त तथ्यों के आलोक में, भविष्य के अनुपालन के लिए आवश्यक सुधार किया जाएगा।</i></p> |
|--------------------------------------|--|

(ii) वार्षिक लेखा के अनुसार, चालू पूंजीगत कार्य का अथ शेष (ओपनिंग बैलेंस) 101.97 करोड़ रुपए दर्शाया गया था, इनका कार्यवार विवरण लेखापरीक्षा को प्रस्तुत नहीं किया गया था। रिकार्ड/सूचना के अभाव में लेखापरीक्षा उसका सत्यापन नहीं कर सका।

विश्वविद्यालय का उत्तर:

लेखापरीक्षा प्रेक्षण को लेखा विभाग के साथ इंजीनियरी शाखा के अभिलेखों का मिलान करने के लिए अनुपालन हेतु नोट कर लिया गया है।

(iii) जेएनयू कैंपस में टाइप जीरो, I, II और III क्वार्टरों में सभी लकड़ी की खिड़कियों और रोशनदान को बदलकर एमएस सेक्शन किया गया है और मार्च 2024 में 37.51 लाख रुपए की स्वीकृत लागत पर पूंजीकृत किया गया। तथापि, 37.51 लाख रुपए की कुल लागत में से 20.08 लाख रुपए केंद्रीय लोक निर्माण विभाग (CPWD) को जारी किए गए और शेष 17.43 लाख रुपए केंद्रीय लोक निर्माण विभाग (CPWD) को 31 मार्च 2024 तक भुगतान किए जाने थे। 20.08 लाख रुपए की अग्रिम राशि जारी करने के निमित्त 37.51 लाख रुपए (2022-23 में 10.18 लाख रुपए और 2023-24 में 27.33 लाख रुपए) ऋण और अग्रिम से चालू पूंजीगत कार्य में अंतरित कर दिए गए हैं और तत्पश्चात कार्य पूरा होने पर 'निर्माण' में अंतरित कर दिए गए हैं। इससे, चालू देनदारियों और प्रावधानों तथा ऋण, अग्रिम और जमाराशि में 17.43 लाख रुपए की न्यूनबयानी हुई है।

विश्वविद्यालय का उत्तर:

विश्वविद्यालय चल रहे कार्यों के लिए केंद्रीय लोक निर्माण विभाग (CPWD) के खाते में धनराशि अंतरित करता है। वित्त वर्ष 2023-24 में विश्वविद्यालय ने विभिन्न भुगतान वाउचरों के माध्यम से केंद्रीय लोक निर्माण विभाग (CPWD) को 1.20 करोड़ रुपए का भुगतान किया है। केंद्रीय लोक निर्माण विभाग (CPWD) अपने पास उपलब्ध राशि को निर्माण-कार्यों के लिए आवश्यक राशि के साथ समायोजित करता है। फिलहाल, इस कार्य के लिए केंद्रीय लोक निर्माण विभाग (CPWD) से 17.43 लाख रुपए की कोई मांग लंबित नहीं है। इस प्रकार, वर्तमान देनदारियों और प्रावधानों तथा ऋण, अग्रिम और जमाराशि में 17.43 लाख रुपए की कोई न्यूनबयानी नहीं है।

(iv) तीन निर्माण-कार्यों अर्थात् जेएनयू परिसर के केंद्रीय पुस्तकालय में मौजूदा शौचालय का नवीनीकरण, साबरमती छात्रावास में मौजूदा शौचालय का नवीनीकरण और साबरमती छात्रावास के भोजन कक्ष की रसोई का नवीनीकरण 31 मार्च 2024 तक प्रगति पर थे। तथापि, यह देखा गया है कि जेएनयू ने 2023-24 के दौरान 76.71 लाख रुपए की लागत से इन निर्माण-कार्यों को पूंजीकृत किया है। इससे, स्थायी परिसंपत्तियों में 75.18 लाख रुपए की अधिकबयानी, मूल्यहास में 1.53 लाख रुपए अधिकबयानी तथा चालू कार्य(वर्क-इन-प्रोग्रेस) में 76.71 लाख रुपए की न्यूनबयानी हुई है।

विश्वविद्यालय का उत्तर:

जेएनयू कैंपस के सेंट्रल लाइब्रेरी में मौजूदा शौचालयों का नवीनीकरण, साबरमती हॉस्टल में मौजूदा शौचालय का नवीनीकरण और साबरमती हॉस्टल के भोजन कक्ष की रसोई का नवीनीकरण जैसे निर्माण-कार्य वित्त वर्ष 2023-24 में शुरू किए गए थे। इसलिए, विश्वविद्यालय ने जर्नल प्रविष्टि संख्या CWIP-04 द्वारा निर्माण-कार्य को कैपिटल वर्क-इन-प्रोग्रेस के रूप में दर्ज किया। ऊपर वर्णित कार्य इसी वर्ष के दौरान ही पूरा हो गया था और विश्वविद्यालय ने जर्नल प्रविष्टि संख्या CWIP-21 के अनुसार कार्य को पूर्ण के रूप में दर्ज किया। इसलिए, 31.03.2024 तक, उक्त राशि को कैपिटल वर्क-इन-प्रोग्रेस में शामिल नहीं किया गया था और इसे केवल स्थायी परिसंपत्ति-निर्माण में दर्शाया गया था।

इस प्रकार, स्थायी परिसंपत्ति, मूल्यहास में कोई अधिकबयानी नहीं है, तथा चालू कार्य (वर्क-न-प्रोग्रेस) में किसी राशि की कोई न्यूनबयानी नहीं है।

(v) अरावली अंतरराष्ट्रीय अतिथि गृह के नवीकरण और परिवर्धन/परिवर्तन का कार्य 98.72 लाख रुपए की लागत से पूरा किया गया और वर्ष 2023-24 के दौरान इसे पूंजीकृत किया गया। 98.72 लाख रुपए की कुल लागत में से, जेएनयू ने कार्य-निष्पादन एजेंसी को 58.96 लाख रुपए का अग्रिम जारी किया है और शेष 39.76 रुपए की राशि 31 मार्च 2024 तक बकाया थी। 58.96 लाख रुपए की अग्रिम राशि के निमित्त 98.72 लाख रुपए की राशि ऋण और अग्रिम से पूंजीगत चालू कार्य(वर्क-इन-प्रोग्रेस) में और बाद में कार्य पूरा होने पर 'निर्माण' में अंतरित कर दी गई है। इससे, चालू देनदारियों और प्रावधानों में न्यूनबयानी और ऋण, अग्रिम और प्रावधानों में 39.76 लाख रुपए न्यूनबयानी हुई है।

विश्वविद्यालय का उत्तर:

विश्वविद्यालय चल रहे कार्यों के लिए केंद्रीय लोक निर्माण विभाग (CPWD) के खाते में धनराशि अंतरित करता है। वित्त वर्ष 2023-24 में विश्वविद्यालय ने विभिन्न भुगतान वाउचरों के माध्यम से केंद्रीय लोक निर्माण विभाग (CPWD) को 1.20 करोड़ रुपए का भुगतान किया है। केंद्रीय लोक निर्माण विभाग (CPWD) अपने पास उपलब्ध राशि को निर्माण-कार्यों के लिए आवश्यक राशि के साथ समायोजित करता है। फिलहाल, इस कार्य के लिए केंद्रीय लोक निर्माण विभाग (CPWD) से 39.76 लाख रुपए की कोई मांग लंबित नहीं है। इस प्रकार, वर्तमान देनदारियों और प्रावधानों तथा ऋण, अग्रिम और जमाराशि में 39.76 लाख रुपए की कोई न्यूनबयानी नहीं है।

(vi) सरस्वती पुरम क्षेत्र, जेएनयू में सड़क सतह बिछाने, मरम्मत और चौड़ीकरण का काम पूरा हो गया है और 2023-24 में 67 लाख रुपए की लागत से पूंजीकृत किया गया है। इस काम के लिए, वर्ष 2022-23 और 2023-24 के दौरान क्रमशः 56.54 लाख रुपए और 67.00 लाख रुपए की पूंजी कार्य प्रगति पर दर्शाए गए हैं। इससे, चालू पूंजीगत कार्य और ऋण, अग्रिम और जमाराशि राशि में 56.54 लाख रुपए की अधिकबयानी हुई है।

विश्वविद्यालय का उत्तर:

लेखापरीक्षा प्रेक्षण को अनुपालन हेतु नोट कर लिया गया है ।

(vii) 31 मार्च 2024 को टाइप जारो, I, II, III और ट्रांजिट हाउस (Ph.I) के आवासीय क्वार्टरों में संरचनात्मक मरम्मत का काम प्रगति पर था। तथापि, वार्षिक लेखा में जेएनयू ने 43.60 लाख की लागत पर काम को पूंजीकृत किया है। इससे, स्थायी परिसंपत्ति-निर्माण में 42.73 लाख रुपए की अधिकबयानी और मूल्यहास में 0.87 लाख रुपए की अधिकबयानी और चालू कार्य(वर्क-इन-प्रोग्रेस) में 43.60 लाख रुपए की न्यूनबयानी हुई है।

विश्वविद्यालय का उत्तर:

जेएनयू कैंपस के सेंट्रल लाइब्रेरी में मौजूदा शौचालयों का नवीनीकरण, साबरमती हॉस्टल में मौजूदा शौचालय का नवीनीकरण और साबरमती हॉस्टल के भोजन कक्ष की रसोई का नवीनीकरण जैसे निर्माण-कार्य वित्त वर्ष 2023-24 में शुरू किए गए थे। इसलिए, विश्वविद्यालय ने जर्नल प्रविष्टि संख्या CWIP-04 द्वारा निर्माण-कार्य को कैपिटल वर्क-इन-प्रोग्रेस के रूप में दर्ज किया। ऊपर वर्णित कार्य इसी वर्ष के दौरान ही पूरा हो गया था और विश्वविद्यालय ने जर्नल प्रविष्टि संख्या CWIP-21 के अनुसार कार्य को पूर्ण के रूप में दर्ज किया। इसलिए, 31.03.2024 तक, उक्त राशि को कैपिटल वर्क-इन-प्रोग्रेस में शामिल नहीं किया गया था और इसे केवल स्थायी परिसंपत्ति-निर्माण में दर्शाया गया था।

इस प्रकार, स्थायी परिसंपत्ति, मूल्यहास में कोई अधिकबयानी नहीं है, तथा चालू कार्य (वर्क-न-प्रोग्रेस) में किसी राशि की कोई न्यूनबयानी नहीं है।

(viii) टाइप IV, V और VI चरण-I के आवासीय क्वार्टरों में संरचनात्मक मरम्मत का काम 31 मार्च 2023 तक प्रगति पर था। तथापि, इसे जेएनयू के वार्षिक लेखा में 26.09 लाख रुपए की लागत से पूंजीकृत किया गया था। इससे, स्थायी परिसंपत्ति-निर्माण में 25.56 लाख रुपए, मूल्यहास में 0.52 लाख रुपए की अधिकबयानी तथा चालू कार्य(वर्क-इन-प्रोग्रेस) को 26.09 लाख रुपए की न्यूनबयानी हुई है।

विश्वविद्यालय का उत्तर:

टाइप IV, V और VI चरण-I के आवासीय क्वार्टरों में संरचनात्मक मरम्मत कार्य जैसे कार्य वित्त वर्ष 2023-24 में शुरू किए गए थे। इसलिए, विश्वविद्यालय ने जर्नल प्रविष्टि संख्या CWIP-15 द्वारा निर्माण-कार्य को कैपिटल वर्क-इन-प्रोग्रेस के रूप में दर्ज किया। ऊपर वर्णित कार्य इसी वर्ष के दौरान ही पूरा हो गया था और विश्वविद्यालय ने जर्नल प्रविष्टि संख्या CWIP-21 के अनुसार कार्य को पूर्ण के रूप में दर्ज किया। इसलिए, 31.03.2024 तक, उक्त राशि को कैपिटल वर्क-इन-प्रोग्रेस में शामिल नहीं किया गया था और इसे केवल स्थायी परिसंपत्ति-निर्माण में दर्शाया गया था।

इस प्रकार, स्थायी परिसंपत्ति, मूल्यहास में कोई अधिकबयानी नहीं है, तथा चालू कार्य (वर्क-न-प्रोग्रेस) में किसी राशि की कोई न्यूनबयानी नहीं है।

(ix) अरावली गेस्ट हाउस के नवीनीकरण का कार्य वर्ष 2023-24 में पूरा हो गया और 38.29 लाख रुपए की लागत से पूंजीकृत किया गया। 38.29 लाख रुपए की कुल लागत में से, जेएनयू ने कार्य-निष्पादन एजेंसी को 29.70 लाख रुपए का अग्रिम जारी किया है और शेष 8.59 लाख रुपए की राशि 31 मार्च 2024 तक बकाया थी। 29.70 लाख रुपए के अग्रिम जारी करने के निमित्त 38.29 लाख रुपए की राशि ऋण और अग्रिम से पूंजीगत चालू कार्य(वर्क-इन-प्रोग्रेस) में अंतरित कर दी गई है और बाद में कार्य पूरा होने पर 'निर्माण' में अंतरित किया गया है। इससे, चालू देनदारियों और प्रावधानों में न्यूनबयानी तथा ऋण, अग्रिम और प्रावधानों में 8.59 लाख रुपए की न्यूनबयानी हुई है।

विश्वविद्यालय का उत्तर:

विश्वविद्यालय चल रहे कार्यों के लिए केंद्रीय लोक निर्माण विभाग (CPWD) के खाते में धनराशि अंतरित करता है। वित्त वर्ष 2023-24 में विश्वविद्यालय ने विभिन्न भुगतान वाउचरों के माध्यम से केंद्रीय लोक निर्माण विभाग (CPWD) को 1.20 करोड़ रुपए का भुगतान किया है। केंद्रीय लोक निर्माण विभाग (CPWD) अपने पास उपलब्ध राशि को निर्माण-कार्यों के लिए आवश्यक राशि के साथ समायोजित करता है। फिलहाल, इस कार्य के लिए केंद्रीय लोक निर्माण विभाग (CPWD) से 8.59 लाख रुपए की कोई मांग लंबित नहीं है। इस प्रकार, वर्तमान देनदारियों और प्रावधानों तथा ऋण, अग्रिम और जमाराशि में 8.59 लाख रुपए की कोई न्यूनबयानी नहीं है।

ग. सामान्य

सी.1 ऋण, अग्रिम और जमाराशि (अनुसूची 7) में निम्नलिखित अग्रिम शामिल हैं:

| क्र.सं. | अग्रिम | राशि (रु. में) |
|---------|------------------------------|--------------------|
| 1. | उपकरण आपूर्तिकर्ता को अग्रिम | 1,26,09,662 |
| 3. | आयकर से प्राप्तियां | 3,19,02,151 |
| | कुल | 4,45,11,813 |

उपरोक्त अग्रिमों का वर्षवार/पार्टीवार विवरण लेखापरीक्षा को प्रस्तुत नहीं किया गया, जिसके अभाव में लेखापरीक्षा इन अग्रिमों की सत्यता की पुष्टि नहीं कर सकी।

विश्वविद्यालय का उत्तर:

वित्त वर्ष 2018-19 से वित्त वर्ष 2023-24 तक ऋण, अग्रिम और जमाराशि के वर्षवार विवरण लेखापरीक्षा के दौरान लेखापरीक्षा पार्टी को प्रदान किया गया है और साथ ही मसौदा पृथक लेखापरीक्षा रिपोर्ट का उत्तर में भी प्रस्तुत किया गया है।

ख. अनुदान सहायता

2023-24 के दौरान लेखाओं के अनुसार, जेएनयू को 601.54 करोड़ रुपए (अनावर्ती: 10.65 करोड़ रुपए और आवर्ती: 590.89 करोड़ रुपए) का अनुदान मिला, जिसमें पिछले वर्षों के 39000 रुपए के अतिरिक्त व्यय की प्रतिपूर्ति शामिल है। इसने पूंजीगत निधि से 88.31 करोड़ रुपए अंतरित किए हैं। इसके पास 13.82 करोड़ रुपए का अनावर्ती अनुदान का प्रारंभिक शेष था। 703.67 करोड़ रुपए की कुल उपलब्ध निधि में से, इसने 599.41 करोड़ रुपए (अनावर्ती: 33.98 करोड़ रुपए और आवर्ती: 565.43 करोड़ रुपए) का उपयोग किया, और 1000.00 करोड़ रुपए का अनुदान दिया। वर्ष के दौरान 61.00 करोड़ रुपए (अनावर्ती: 32.67 करोड़ रुपए और आवर्ती: 28.33 करोड़ रुपए) वापस कर दिए गए/व्यपगत हो गए, जिससे 31 मार्च 2024 तक 43.26 करोड़ रुपए का अंत शेष रह गया।

विश्वविद्यालय का उत्तर

लेखापरीक्षा द्वारा उल्लिखित आंकड़े अनावर्ती/आवर्ती अनुदानों के तथ्यात्मक प्रतिनिधित्व करते हैं और अनुसूची 9 - अनुदान/सब्सिडी के साथ सहमत हैं।

ग. प्रबंधन पत्र

जिन कमियों को लेखापरीक्षा रिपोर्ट में शामिल नहीं किया गया है, उन्हें सुधारात्मक कार्रवाई के लिए अलग से जारी प्रबंधन पत्र के माध्यम से जवाहरलाल नेहरू विश्वविद्यालय की कुलपति के ध्यान में लाया गया है।

विश्वविद्यालय का उत्तर

जिन कमियों को लेखापरीक्षा रिपोर्ट में शामिल नहीं किया गया है, उन्हें अनुपालन हेतु नोट कर लिया गया है।



डॉ. सुमन कुमार
वित्त अधिकारी

लेखापरीक्षा रिपोर्ट का अनुलग्नक

1. आंतरिक लेखापरीक्षा पद्धति की पर्याप्तता

- जेएनयू की आंतरिक लेखापरीक्षा 2021-22 तक विश्वविद्यालय के आंतरिक विंग द्वारा किया गया है। वर्ष 2022-23 के दौरान, 25 इकाइयों की योजना बनाई गई थी, जिनमें से 07 इकाइयों का आंतरिक लेखापरीक्षा किया जा चुका है।
- आंतरिक लेखापरीक्षा पैराओं पर अनुवर्ती कार्रवाई अपर्याप्त है क्योंकि 31.03.2023 तक 244 आंतरिक लेखापरीक्षा पैरा लंबित थे।

विश्वविद्यालय का उत्तर:

वित्त वर्ष 2022-23 के दौरान 25 इकाइयों की लेखापरीक्षा की योजना बनाई गई थी, लेकिन आंतरिक लेखापरीक्षा II एवं III अनुभागों में स्टाफ की कमी के कारण केवल 07 इकाइयों को ही कवर किया जा सका।

लंबित पैराओं की अनुपालन रिपोर्ट प्रस्तुत करने के लिए संबंधित इकाइयों को पहले ही अनुस्मारक जारी कर दिए हैं तथा उत्तर अभी भी प्रतीक्षित हैं।

2 आंतरिक नियंत्रण पद्धति की पर्याप्तता

विश्वविद्यालय की आंतरिक नियंत्रण पद्धति को निम्नलिखित क्षेत्रों में मजबूत करने की आवश्यकता है:

- बैंक समाधान विवरण पर अनुवर्ती कार्रवाई।
- वैधानिक लेखापरीक्षा आपतियों पर प्रबंधन की प्रतिक्रिया प्रभावी नहीं है क्योंकि 2002-03 से 2022-23 तक की अवधि के लिए 83 बाह्य लेखापरीक्षा पैरा 31.03.2023 तक लंबित थे।

विश्वविद्यालय का उत्तर:

आंतरिक लेखापरीक्षा ने संबंधित इकाइयों को लंबित पैराओं की अनुपालन रिपोर्ट प्रस्तुत करने के लिए पहले ही अनुस्मारक जारी कर दिए हैं, ताकि पैराओं का निपटान किया जा सके।

3. स्थायी परिसंपत्तियों के प्रत्यक्ष सत्यापन की पद्धति

- पुस्तकों और प्रकाशन सामग्री सहित स्थायी परिसंपत्तियों का प्रत्यक्ष सत्यापन 2022-23 तक किया गया है।

विश्वविद्यालय का उत्तर:

कोई टिप्पणी नहीं।

4. वस्तुसूची के प्रत्यक्ष सत्यापन की पद्धति

- लेखन-सामग्री (स्टेशनरी) और उपभोज्य वस्तुओं का प्रत्यक्ष सत्यापन 2022-23 तक किया गया है।

विश्वविद्यालय का उत्तर:


कोई टिप्पणी नहीं।

5. वैधानिक बकाया राशि के भुगतान में नियमितता

- लेखाओं के अनुसार, 31 मार्च 2023 तक वैधानिक बकाया के संबंध में छह महीने से अधिक का कोई भुगतान बकाया नहीं था।

विश्वविद्यालय का उत्तर:

कोई टिप्पणी नहीं।



डॉ. सुमन कुमार

वित्त अधिकारी